

ပြည်ထောင်စုသမ္မတမြန်မာနိုင်ငံတော်
သမဝါယမနှင့်ကျေးလက်ဖွံ့ဖြိုးရေးဝန်ကြီးဌာန
(ကျေးလက်ဒေသဖွံ့ဖြိုးတိုးတက်ရေးဦးစီးဌာန)

တောင်ကုတ်ခရိုင်

မာန်အောင်မြို့နယ်ကျေးလက်ဒေသဖွံ့ဖြိုးတိုးတက်ရေးဦးစီးဌာန



တောရွာကျေးရွာ၊မျှော်တော်ဦးအုပ်စု
ကျေးရွာဖွံ့ဖြိုးတိုးတက်ရေးလုပ်ငန်းစီမံချက်
(Village Development Plan-VDP)


ပြုစုရေးဆွဲသူ
ကျေးရွာဖွံ့ဖြိုးတိုးတက်ရေးလုပ်ငန်းကော်မတီ
တောရွာကျေးရွာ၊မျှော်တော်ဦးအုပ်စု
(မာန်အောင်မြို့နယ်ကျေးလက်ဒေသဖွံ့ဖြိုးတိုးတက်ရေးဦးစီးဌာနကူညီရေးဆွဲသည်)













မာတိကာ

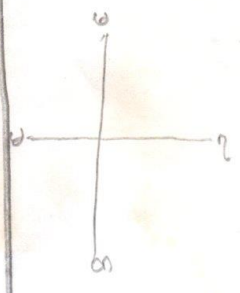
စာမျက်နှာ

၁။	တည်နေရာနှင့်ပထဝီအနေအထားနှင့်သဘာဝအရင်းအမြစ်များ (က)တည်နေရာ၊ရာသီဥတုနှင့်မြေမျက်နှာသွင်ပြင်အနေအထား (ခ)သဘာဝအရင်းအမြစ်များ	၁
၂။	ကျေးရွာရှိကဏ္ဍာအသီးသီး၏လက်ရှိဖွံ့ဖြိုးမှုအခြေအနေ (က)ဖွံ့ဖြိုးရေးဆိုင်ရာစီမံခန့်ခွဲမှုအခြေအနေ (ခ)စီးပွားရေးနှင့်အသက်မွေးမှုအခြေအနေ (ဂ)အခြေခံအဆောက်အဦးနှင့်ဝန်ဆောင်မှုများ (ဃ)ဘဏ်နှင့်ငွေကြေးဝန်ဆောင်မှု (င)ပညာရေး (စ)ကျန်းမာရေး (ဆ)ဘေးအန္တရာယ်များနှင့်သဘာဝပတ်ဝန်းကျင်ထိန်းသိမ်းရေး (ဇ) ကျား/မရေးရာ	၁
၃။	ဦးစားပေးဆောင်ရွက်မည့်ဖွံ့ဖြိုးရေးလုပ်ငန်းများ	၅
၄။	ဖွံ့ဖြိုးရေးစီမံကိန်း ဦးစားပေးလုပ်ငန်းများနှင့် နှစ်အလိုက်စီမံချက်	၆
၅။	တောရွာကျေးရွာဖွံ့ဖြိုးရေးကွင်းဆက်ပြဇယား	
၆။	ကျေးရွာဖွံ့ဖြိုးရေးအထောက်အကူပြုဇယားများ(၄၈)	
၇။	ကျေးရွာဖွံ့ဖြိုးတိုးတက်ရေးလုပ်ငန်း ကော်မတီစာရင်း	

ကော့ရှော့သယ်ကတပြ မြေပုံ



-  ဘုရားစေတီ
-  ဘုန်းကြီးကျောင်း
-  စာသင်ကျောင်း
-  ပယံကွင်း
-  ကျွန်းပင်
-  ကျေးရွာ
-  ကျေးရွာ
-  သယံဇာတ
-  သယံဇာတပင်
-  ရွာတွင်းပင်
-  ကမ်း
-  သစ်



၁။ ပထဝီအနေအထားနှင့်သဘာဝသယံဇာတအရင်းအမြစ်များ

(က) တည်နေရာ၊ရာသီဥတုမြေမျက်နှာသွင်ပြင်အနေအထား

မျှော်တော်ဦးကျေးရွာအုပ်စု၊ တောရွာကျေးရွာ သည် ရခိုင်ပြည်နယ်၊ တောင်ကုတ်ခရိုင်၊ မာန်အောင်မြို့နယ်၏ အနောက်မြောက်ဘက်(၁၀)မိုင် အကွာတွင်တည်ရှိပါသည်။ ကျေးရွာသည် မြေပြန့် ဒေသဖြစ်ပါသည်။ သို့ဖြစ်၍ အဓိကသက်မွေး ဝမ်းကျောင်းအဖြစ် စိုက်ပျိုးရေးလုပ်ငန်း၊ရေလုပ်ငန်းကိုအဓိကလုပ်ကိုင်ကြပြီး မွေးမြူရေးလုပ်ငန်းကို အသင့်အတင့်လုပ်ကိုင်ကြပါသည်။

(ခ) သဘာဝအရင်းအမြစ်များ

လယ်ယာမြေလုပ်ကိုင်သူ အသင့်အတင့်ရှိပြီး မြေဆီလွှာအသင့်အတင့် ကောင်းမွန်ပါသည်။ မိုးစပါးကို စိုက်ပျိုးကာ စိုက်ပျိုးနိုင်သည့် ဧက (၁၅၀) ရှိပါသည်။

၂။ ကျေးရွာရှိ ကဏ္ဍအသီးသီး၏ လက်ရှိဖွံ့ဖြိုးမှုအခြေအနေ

(က) ဖွံ့ဖြိုးရေးဆိုင်ရာ စီမံခန့်ခွဲမှု အခြေအနေ

ကျေးရွာတွင် လိုအပ်သော ဘာသာရေးနှင့် လူမှုရေးဆိုင်ရာများ ပံ့ပိုးဆောင်ရွက်နိုင်ရေးအတွက် သက်ဆိုင်ရာ ကဏ္ဍများအလိုက် ဘာသာရေးအဖွဲ့၊ အပျို/လူပျိုများ အဖွဲ့ စသည်ဖြင့် ဖွဲ့စည်းဆောင်ရွက်လျက်ရှိပါသည်။ ကျေးရွာတွင် စီးပွားရေး/ လူမှုရေးဆိုင်ရာ ဖွံ့ဖြိုးတိုးတက်မှု အလွန်အားနည်းလျက်ရှိသဖြင့် လုပ်ငန်းကိစ္စရပ်တိုင်းတွင် ခက်ခဲနှောင့် နှေးမှုများရှိပါသည်။ ကျေးရွာသူ/သားများ အနေဖြင့် ကျေးရွာဖွံ့ဖြိုးရေးဆိုင်ရာလုပ်ငန်းများတွင် အသိစိတ်ကြွယ်ဝပြီး ပရဟိတစိတ်ဖြင့် ပါဝင်ဆောင်ရွက်ရန် လိုအပ်ပါသည်။ သို့ဖြစ်ပါ၍ ကျေးရွာဖွံ့ဖြိုးရေးဆောင်ရွက်ပေးလျက်ရှိသောအဖွဲ့များ အနေဖြင့်လည်း စည်းရုံးဆွဲဆောင် ရှင်းလင်းမှုများပြုလုပ်ပေးခြင်း၊ အခါအားလျော်စွာ စွမ်းဆောင်ရည်မြှင့်တင်ရေး သင်တန်းများ ပို့ချပေးခြင်းနှင့် ကျေးရွာ၏လိုအပ်သော ဘက်စုံဖွံ့ဖြိုးရေးအတွက် ပံ့ပိုးပေးခြင်းများဖြင့် ဖွံ့ဖြိုးရေးဆိုင်ရာစီမံခန့်ခွဲမှု ပိုမိုကောင်းမွန်လာပါသည်။ ကျေးရွာတွင်ဆိုလာမီးတပ်ဆင်မှုမှာ အိမ်ခြေ(၆)သာရှိပါသည်။ ကျေးရွာတွင်းလမ်းမှာ မြေသား လမ်းဖြစ်ပြီး မိုးရာသီတွင်သွားလာရခက်ခဲသောကြောင့် ကျောက်ချောလမ်းအဖြစ် ဆောင်ရွက်သွားရန် ခွင့်ပြုချက်မရရှိသေးပါ။ မူလမြေသားလမ်းမှာ ယဉ်အသွားအလာများ ခြင်းကြောင့် ချိုင့်ခွက်များ၊ ယဉ်များသွားလာတိုင်း နွေရာသီတွင် ဖုန်၊သဲများ နေအိမ်တခု လုံး ဖုံးလွှမ်း ဝင်ရောက်လျက်ရှိပါသည်။

(ခ) စီးပွားရေးနှင့် အသက်မွေးမှု အခြေအနေ

ကျေးရွာတွင် စိုက်ပျိုးရေးနှင့် မွေးမြူရေးလုပ်ငန်း ကို အဓိက လုပ်ကိုင်ကြပြီး လက်လုပ်လက်စား အသက်မွေးသူ များပြားပါသည်။ ရေမြေသဘာဝအရ ဟင်းသီးဟင်းရွက် အနည်းငယ်သာ ဖြစ်ထွန်းပါသည်။ မွေးမြူရေး အဖြစ် ကြက်၊ ဝက်၊ နွား များ တစ်နိုင်တစ်ပိုင် မွေးမြူကြပါသည်။ လယ်ယာလုပ်ကိုင်သူအချို့တွင် နွားများကို တစ်နိုင်တစ်ပိုင် မွေးမြူကြပါသည်။ ကျေးရွာသူဆင်းရဲသူလူတန်းစားများပြီး ရေလုပ်ငန်းနှင့်စိုက်ပျိုးရေးလုပ်ငန်းကို အဓိက

ထား အသက်မွေးဝမ်းကျောင်းပြုလုပ်ခြင်းကြောင့် ရေလုပ်ငန်းနှင့် စိုက်ပျိုးရေး၊ မွေးမြူရေး ဆိုင်ရာ အသိပညာပံ့ပိုးမှုများနှင့် မွေးမြူ ရေးချေးငွေများထုတ်ပေးမှု ပြုလုပ်နိုင်ပါက ကျေးရွာ အတွက် အထောက်အပံ့တစ်ခုဖြစ်ပြီး အသက်မွေးဝမ်းကျောင်းဆိုင်ရာ အသိပညာပေးဟော ပြောခြင်း၊ သင်တန်းများပို့ချပေးခြင်း များ ဆောင်ရွက်ပေးရန် လိုအပ်ပါသည်။

(ဂ) အခြေခံအဆောက်အအုံနှင့် ဝန်ဆောင်မှုများ

ကျေးရွာတွင်းလမ်းမှာ မြေသားလမ်းဖြစ်ပြီး ဖြုန်းကျောက်ခင်းခြင်း မပြုလုပ်နိုင် သေးပါ။ ပညာရေးအတွက် သွပ်မိုး၊ အုတ်၊ အင်္ဂတေကာ (အ.မ.က)မူလွန်ကျောင်းသာ ရှိပြီး အလယ်တန်း၊ အထက်တန်းပညာသင်ယူလိုသော ကျောင်းသူ/ကျောင်းသား များ အနေဖြင့် သစ်ပုံ(အ.ထ.က) ကျောင်းသို့ သွားရောက်ပညာ သင်ယူကြရပါသည်။ ကျေးရွာတွင် ဆက် သွယ်ရေးနှင့် သတင်းအချက်အလက် ဖြန့်ဝေခြင်းဆိုင်ရာ အထောက် အကူပြု အဆောက် အအုံများ မရှိသော်လည်း တယ်လီဖုန်း၊ အင်တာနက်လိုင်း နှင့် ရုပ်မြင်သံကြား လိုင်းတို့ သင့်တင့်စွာ ကောင်းမွန်ပါသည်။

(ဃ) ဘဏ်နှင့် ငွေကြေးဝန်ဆောင်မှု

ငွေရေးကြေးရေး ဝန်ဆောင်မှုအနေဖြင့် တောင်သူလယ်သမားများအတွက် နှစ်စဉ် စိုက်ပျိုးစရိတ်ချေးငွေကို (စိုက်ဘဏ်)မှ တစ်ဧကလျှင် (၁၅၀၀၀/-)ကျပ်နှုန်း ထုတ်ချေးပါ သည်။ လယ်ယာမြေအတွက် ချေးယူရာတွင် ပုံစံ(၇)ရှိမှသာ ရရှိပါသည်။ ကျေးရွာတွင် သမဝါယမ အသင်းဖွဲ့စည်း ထားခြင်းမရှိပါ။

(င) ပညာရေး

ကျေးရွာတွင် ပညာရေး အဆောက်အအုံ မူလတန်းကျောင်းဆောင် (၁)ခု ရှိပါသည်။ ကျောင်းဆောင်မှာ သွပ်မိုး၊ အုတ်ထရံကာ၊ ကွန် ကရစ်ခင်း ဖြစ်ပါသည်။ ကျောင်းသား/သူ ဦးရေနှင့် မျှတမှုမရှိဘဲ စာသင်ခန်း ကျဉ်းကြပ်မှု ရှိပါသည်။ မိမိတို့ကျေးရွာတွင် မူလတန်း ကျောင်းသာရှိပြီး ကျေးရွာမှ အလယ်တန်း၊ အထက်တန်း တက်ရောက်လိုသူများ မှာသစ်ပုံ (အ.ထ.က) ကျောင်းသို့ သွားရောက်သင်ယူကြရပါသည်။ ကျေးရွာအတွင်း (အ.မ.က)မူလွန် တွင် သင်ထောက်ကူဆိုင်ရာ ပံ့ပိုးမှုများ ပိုမိုဆောင်ရွက်ပေးရန် လိုအပ်ပါသည်။ ခလေးငယ် များ ပညာရေး ပိုမိုစိတ်ဝင်စား လာစေရန်အတွက်လည်းကောင်း ၊ စိတ်ပိုင်း ၊ ရုပ်ပိုင်း ဆိုင်ရာ မြင့်မားလာစေရန်အတွက် လည်းကောင်း မိဘ၊ ဆရာ ၊ ကျောင်းကော်မတီများ ချိတ်ဆက် ဆွေးနွေးမှုများအပြင် သက်ဆိုင်ရာဌာနများမှလည်း ပံ့ပိုးပေးမှု၊ အသိပညာပေး ဟောပြော ရှင်းလင်းမှုများ ဆောင်ရွက်သင့်ပါသည်။ ကျေးရွာအတွင်း စာတတ်မြောက်မှု အတွေ့ရှိရပါ သည်။

ဘွဲ့ရဝန်ထမ်းနှင့် တက္ကသိုလ်ဝင်ဦးရေမှာ (၂.၃%)ခန့်ရှိပါသည်။ အလုပ်အကိုင်ရရှိရန် အခက်အခဲရှိ၍ အလျဉ်းသင့်သလို လုပ်ကိုင် ဆောင်ရွက်ကြရပါသည်။ ကျေးရွာအတွင်း

အသက်မွေးဝမ်းကျောင်းဆိုင်ရာ နည်းပညာများ သင်ကြားပေးနိုင်ပါက ကျေးရွာလူငယ်များ အတွက် အလုပ်အကိုင် အခွင့်အလမ်းများရရှိလာမည်ဖြစ်ပါသည်။

(စ) ကျန်းမာရေး

ကျေးရွာတွင် ကျေးလက်ဆေးပေးခန်း မရှိသော်လည်း မိမိတို့ ကျေးရွာအနီး မျှော်တော်ဦးကျေးရွာ ဆေးပေးခန်း သို့ သွားရောက်ပြသရပါသည်။ သို့ဖြစ်ပါ၍ မာန်အောင် ဓမ္မိနယ် ပြည်သူ့ဆေးရုံသို့ သွားရောက်ကာ ကျန်းမာရေးဝန်ဆောင်မှု များ ခံယူကြရပါသည်။ ကျေးရွာအတွင်း ရာသီအလိုက် ဖြစ်ပေါ်တတ်သော သွေးလွန် တုတ်ကွေး၊ ရာသီတုတ်ကွေး နှင့် ဝမ်းပျက်၊ ဝမ်းလျောရောဂါများအတွက် သက်ဆိုင်ရာ ကျေးလက် ဆေးပေးခန်း တာဝန်ခံ နှင့်အတူ ကျေးရွာကျန်းမာရေး ဝန်ထမ်းများပူးပေါင်း၍ ကာကွယ်ဆေးထိုးပေးသည့် ဝန်ဆောင်မှုကို ပံ့ပိုးရရှိပါသည်။ ကျေးရွာသူ/သားများ အနေဖြင့် မိမိတို့၏ ဝင်ငွေဖြင့် သင့်တင့်စွာ စားသောက် နေထိုင်ကြပြီး ကျန်းမာရေးကောင်းမွန်မှု ရှိကြပါသည်။ ကျေးရွာ တွင် သောက်သုံးရေဖူလုံပြီး ယင်လုံ အိမ်သာသုံးစွဲမှု (၁၉.၂၃%)သာရှိပါ သည်။

(ဆ) ဘေးအန္တရာယ်များနှင့် သဘာဝပတ်ဝန်းကျင်ထိန်းသိမ်းရေး

တောရွာကျေးရွာတွင် လယ်ယာမြေလုပ်ကိုင်သူ များပြားသောကြောင့် ဝမ်းစာ ဖူလုံမှု ရှိပါသည်။ အဓိက အသက်မွေးဝမ်းကျောင်းအဖြစ် စိုက်ပျိုးရေးနှင့် မွေးမြူရေးလုပ်ငန်း ကို ဆောင်ရွက်ကြရပါသည်။

(ဇ) ကျား/မရေးရာ

ကျေးရွာတွင် ပညာရေး၊ ကျန်းမာရေး၊ အားကစားနှင့် လူမှုရေး စသည့် ကျေးရွာဖွံ့ဖြိုး တိုးတက်ရေးလုပ်ငန်းများ ဆောင်ရွက်ရာတွင် သက်ဆိုင်ရာ အုပ်ချုပ်ရေးအဖွဲ့၊ ရပ်မိ/ ရပ်ဖ၊ အမျိုးသား/ သမီးများ ပူးပေါင်းဆောင်ရွက်လျက် ရှိကြပါသည်။ အမျိုးသားများမှာ လယ်ယာ လုပ်ကိုင်သူ၊ ကုန်ထုတ်လုပ်ငန်း လုပ်ကိုင်ကြပြီး အမျိုးသမီးများမှာလည်း အိမ်တွင်းမှု ကိစ္စ အဝဝကို ဆောင်ရွက်ကြရပါသည်။ လယ်ယာ ကောက်နှုတ်၊ ကောက်စိုက်ခြင်းများတွင်လည်း ပါဝင်ကြရပါသည်။ ကျေးရွာမှာ မြို့နှင့်ဝေးကွာသော ကြောင့် အမျိုးသမီးအချို့မှာ ကျေးရွာမှ ထွက်ရှိသော ဟင်းသီး ဟင်းရွက်များ သွားရောက်ရောင်းချခြင်းဖြင့် ဝင်ငွေရှာဖွေကြရပါ သည်။ နှစ်စဉ်ကျရောက်သော ဘာသာရေးဆိုင်ရာ နေ့ကြီး၊ ရက်ကြီးများတွင် ယဉ်ကျေးမှု ထုံးတမ်းစဉ်လာမပျက် အလှူဒါနများကို လူကြီး၊ လူငယ်၊ ကျား/မ မရွေး စည်ကားစွာ ကျင်းပပြုလုပ်ကြပါသည်။ ပညာရေးတွင် (အ.မ.က)မှ တက္ကသိုလ်အဆင့်ထိ ကျား/မတန်းတူ သင်ယူခွင့် ရရှိကြပါသည်။ ကျေးရွာတွင် အမျိုးသမီးများကိုပါ အုပ်ချုပ်ရေးနှင့် စီမံခန့်ခွဲမှု ကိစ္စ များတွင် ပူးပေါင်းပါဝင်နိုင်ရေးအတွက် ပါဝင်နိုင်ရေးအတွက် လိုအပ်ပါသည်။

မာန်အောင်မြို့နယ်ကျေးလက်ဒေသဖွံ့ဖြိုးတိုးတက်ရေးဦးစီးဌာန
တောရွာကျေးရွာ ဦးစားပေးဆောင်ရွက်မည့် ဖွံ့ဖြိုးရေးလုပ်ငန်းများ

စဉ်	ကဏ္ဍ	ဆောင်ရွက်မည့် ဖွံ့ဖြိုးရေးလုပ်ငန်း	ဦးစားပေး အဆင့်
၁။	လမ်း/ တံတား	ကျေးရွာတွင်းလမ်း ပြုန်းကျောက်ခင်းခြင်းလုပ်ငန်း	၁
၂။	လမ်း/ တံတား	သုဿန်သွားလမ်း ပြုန်းကျောက်ခင်းခြင်းလုပ်ငန်း	၂
၃။	လမ်း/ တံတား	မူလွန်ကျောင်းတက်လမ်းအားပြုန်းကျောက်ခင်းခြင်း လုပ် ငန်း	၃
၄။	အခြား	ကျေးရွာဆိုင်းဘုတ်ပြုလုပ်ခြင်းလုပ်ငန်း	၄
၅။	အခြား	ကျေးရွာအားကစားကွင်းတည်ဆောက်ခြင်းလုပ်ငန်း	၅

တောရွာကျေးရွာ ဖွံ့ဖြိုးရေးစီမံကိန်းဦးစားပေးလုပ်ငန်းများနှင့် နှစ်အလိုက် စီမံချက်

မာန်အောင်မြို့နယ်ကျေးလက်ဒေသဖွံ့ဖြိုးတိုးတက်ရေးဦးစီးဌာန

စဉ်	စီမံချက်	ဦးစား ပေး အဆင့်	၂၀၂	၂၀၂	၂၀၂	၂၀၂	၂၀၂
			၂	၃	၄	၅	၆
၁။	ကျေးရွာတွင်းလမ်း လုပ်ငန်း ဖြန့်ကျက်ခင်းခြင်း	၁	✓	✓	✓		
၂။	သုဿန်သွားလမ်း ဖြန့်ကျက်ခင်းခြင်းလုပ်ငန်း	၂	✓	✓	✓	✓	✓
၃။	မူလွန်ကျောင်းတက်လမ်းအားဖြန့်ကျက် ခင်းခြင်း လုပ် ငန်း	၃	✓	✓	✓	✓	✓
၄။	ကျေးရွာဆိုင်းဘုတ်ပြုလုပ်ခြင်းလုပ်ငန်း	၄	✓	✓	✓	✓	✓
၅။	ကျေးရွာအားကစားကွင်းတည်ဆောက်ခြင်း လုပ်ငန်း	၅	✓	✓	✓	✓	✓

တောရွာကျေးရွာဖွံ့ဖြိုးရေးကွင်းဆက်ပြဇယား

စဉ်	ပြဿနာ	အကြောင်းအရာ	အခြေအနေ ကောင်းများ	အဟန့်အတားနှင့် စိန်ခေါ်မှု	ဖြေရှင်းမည့် နည်းလမ်းများ	အဆိုပြုစီမံချက်နှင့် လုပ်ငန်းများ
၁။	*ရွာသူ/ ရွာသား များ သွား လာရေး ခက်ခဲခြင်း	*ကျေးရွာတွင်းလမ်း ကျောက်ခင်းလမ်း မရှိခြင်း	*ကျေးရွာနေပြည် သူတို့မှာ ကျေးရွာတွင်း သွားလမ်း ဆောင်ရွက်ရန်အတွက် စိတ်အား ထက်သန်မှု ၊ တက်အားသရွေ့ ပါဝင်မှု ရှိခြင်း	*ကျေးရွာတွင်းလမ်း အဆင့်မြှင့်ရန်တင် အတွက် စရိတ်ကြီး မားခြင်း၊ ရွာပိုင် ရန်ပုံငွေ မရှိခြင်း	*ဌာနဆိုင်ရာ၊ NGO/ INGO တို့နှင့် ကျေးရွာ လူထု ချိတ်ဆက် ပူး ပေါင်း၍ ဆောင်ရွက် မည်	*ကျေးရွာတွင်းလမ်း ပြုန်းကျောက်ခင်း ခြင်း၊
၂။	*ကျွဲနွား တိရိစ္ဆာန်များ ဝင်ရောက်ခြင်း	*သန့်ရှင်းသော သောက် သုံးရေကန်မရရှိ ခြင်း	*ရေကန်ခြံစည်းရိုးကာရံ ရန်ရွာမှပါဝင်မှုရှိခြင်း	*ရေကန်ခြံစည်း ရိုးကာရံရန်ငွေကြေး ၊ မတတ်နိုင်ခြင်း	*ဌာနဆိုင်ရာ နှင့် ချိတ် ဆက် ဆောင်ရွက်ခြင်း	ရေကန်ခြံစည်းရိုးကာရံ ခြင်း
၃။	စိုက်ပျိုးရေး(သီးနှံ) *နည်းပညာအသုံး ပြုနိုင်မှုအားနည်း ခြင်း	*နည်းပညာ ဝန်ဆောင် မှု အားနည်းခြင်း	*စိုက်ပျိုးရေးဌာန ရှိခြင်း	*ကွင်းဆင်း ဝန် ထမ်းနည်းခြင်း	*ဝန်ဆောင်မှုပြည့်ဝစွာရရ န် စိုက်ပျိုးရေး ဌာနနှင့် ပုဂ္ဂလိက အဖွဲ့အစည်းများ	စိုက်ပျိုးရေးနည်းပညာ များ ရရှိအသုံးပြုမှု တိုးတက် အောင် ဆောင်ရွက်ခြင်း

စဉ်	ပြဿနာ	အကြောင်းအရ ာ	အခြေအနေ ကောင်းများ	အဟန့်အတားနှင့် စိန်ခေါ်မှု	ဖြေရှင်းမည့် နည်းလမ်းများ	အဆိုပြုစီမံချက်နှင့် လုပ်ငန်းများ
၄။	*လူငယ်များဗဟု သုတအသိ ပညာ အားနည်းခြင်း၊ စာဖတ်သည့် အလေ့အထ အားနည်းခြင်း	*အသိပညာဗ ဟုတရရှိစေရန် သီးသန့် စာဖတ်ရန် နေရာ မရှိခြင်း	*လူငယ်များအနေ ဖြင့် စာပေစိတ်ဝင် စားမှုရှိခြင်း၊ ပညာ ရေးအသိအမြင် ရှိကြခြင်း၊	*လူငယ်များအ တွက် Social Media ဖြင့် အချိန်ကုန်နေခြင်း	*ပညာရေး ကဏ္ဍအ တွက်စာပေဟောပြော ပွဲကျင်းပခြင်း၊ စာအုပ် အလှူရှင်များ၊ အဖွဲ့အ စည်းများနှင့်ချိတ် ဆက်ခြင်း	*စာကြည့်တိုက် ဆောက်လုပ် ခြင်း

ကျေးရွာဖွံ့ဖြိုးရေးအထောက်အကူပြုဇယားများ

(၁) ကျေးရွာလူမှုစီးပွားရေးအခြေအနေ

(က) လူဦးရေနှင့်လူဦးရေဆိုင်ရာအချက်အလက်များ

ဇယား (၁) လူဦးရေနှင့်လူဦးရေဆိုင်ရာအချက်အလက်များ

အသက်အုပ်စု		ကျား	မ	စုစုပေါင်း	မသန်စွမ်းသူ	
					ဦးရေ	ကျား
၁နှစ်အောက်	မိမိအရွယ်	၄	၃	၇		
၁နှစ်မှ၄နှစ်	၅နှစ်အောက်ကလေးငယ်	၁၀	၁၅	၂၅		
၅နှစ်မှ၉နှစ်	မူလတန်းကျောင်းသားအရွယ်	၁၀	၉	၁၉		
၁၀နှစ်မှ၁၄နှစ်	အလယ်တန်းကျောင်းသားအရွယ်	၁၂	၁၀	၂၂		
၁၅နှစ်မှ၆၄နှစ်	အလုပ်လုပ်နိုင်သည့်အရွယ်	၁၅၀	၁၈၆	၃၃၆		
၆၅နှစ်နှင့်အထက်	သက်ကြီးရွယ်ကြီး	၂၀	၃၄	၅၄		
စုစုပေါင်း		၂၀၆	၂၅၇	၄၆၃		
စုစုပေါင်းအိမ်ထောင်စု		၁၀၄				

လေ့လာတွေ့ရှိချက်။ ။ ကျေးရွာတွင် အိမ်ခြေ (၁၀၄) အိမ်၊ အိမ်ထောင်စု (၁၀၄) နှင့်လူဦးရေ (၄၆၃)ဦးရှိကြောင်း၊ ကလေးအရွယ်(၂၂)ဦးရှိကြောင်း၊ ကျောင်းနေအရွယ်(၄၁)ဦး၊ အလုပ်လုပ်နိုင်သော အရွယ် (၃၃၆) ဦး ရှိကြောင်းနှင့် သက်ကြီးရွယ်အို(၅၄)ဦး ရှိကြောင်း လေ့လာတွေ့ရှိရပါသည်။

(ခ) အလုပ်လုပ်နိုင်သူဦးရေအင်အား

(ခ-၁) လုပ်သားအင်အားနှင့်ဝင်ငွေရလုပ်ငန်းအမျိုးအစား

ဇယား(၂) လုပ်သားအင်အားနှင့်ဝင်ငွေရလုပ်ငန်းအမျိုးအစား

စဉ်	လုပ်ငန်းများ	အဓိကအလုပ်အကိုင်					အဓိကဝင်ငွေ		ရပ်တည်နိုင်မှု (မှတ်ချက်ကို သေချာစွာဖတ် ပြီးမှ မှန်ရာတစ်ခုကို သာရွေးရန်။)
		အိမ် ထောင် စု	မိသားစု ဝင် လုပ်အား	အမျိုးသမီး ဦးဆောင် သည့် အိမ်ထောင် စု	ဦးရေ		မဟုတ်သော အခြား ဝင်ငွေရ လုပ်ငန်း အဖြစ် လုပ်ကိုင်သူ (ဦးရေ)		
					ကျား	မ			
စိုက်ပျိုးစီးပွားလုပ်ငန်းများ									
လယ်ယာစိုက်ပျိုးရေး									
၁	ကိုယ်ပိုင် လုပ်ငန်း	၃၇	၇၄	-	၃၇	၃၇		မြင့် <input checked="" type="checkbox"/> လတ် <input checked="" type="checkbox"/> နိမ့် <input type="checkbox"/>	
	အလုပ်သမား/ ဝန်ထမ်း	-	-	-	-	-		မြင့် <input type="checkbox"/> လတ် <input type="checkbox"/> နိမ့် <input type="checkbox"/>	
တိရိစ္ဆာန်မွေးမြူရေး									
၂	ကိုယ်ပိုင် လုပ်ငန်း	၂	၄	-	၂	၂	-	မြင့် <input type="checkbox"/> လတ် <input type="checkbox"/> နိမ့် <input checked="" type="checkbox"/>	
	အလုပ်သမား/ ဝန်ထမ်း	-	-	-	-	-		မြင့် <input type="checkbox"/> လတ် <input type="checkbox"/> နိမ့် <input type="checkbox"/>	
ငါးလုပ်ငန်း(ရေချို/ရေငန်ငါး/ပုစွန်စသောရေသတ္တဝါများဖမ်းခြင်း၊မွေးမြူခြင်း)									
၃	ကိုယ်ပိုင် လုပ်ငန်း	၃၀	၆၀	-	၃၀	၃၀		မြင့် <input checked="" type="checkbox"/> လတ် <input checked="" type="checkbox"/> နိမ့် <input type="checkbox"/>	
	အလုပ်သမား/ ဝန်ထမ်း							မြင့် <input type="checkbox"/> လတ် <input type="checkbox"/> နိမ့် <input type="checkbox"/>	
သစ်တောလုပ်ငန်း									
၄	ကိုယ်ပိုင် လုပ်ငန်း							မြင့် <input type="checkbox"/> လတ် <input type="checkbox"/> နိမ့် <input type="checkbox"/>	
	အလုပ်သမား/ ဝန်ထမ်း							မြင့် <input type="checkbox"/> လတ် <input type="checkbox"/> နိမ့် <input type="checkbox"/>	

စဉ်	လုပ်ငန်းများ	အဓိကအလုပ်အကိုင်					အဓိကဝင်ငွေ ရလုပ်ငန်းမ ဟုတ်သော အခြား ဝင်ငွေရ လုပ်ငန်း အဖြစ် လုပ်ကိုင်သူ (ဦးရေ)	ရပ်တည်နိုင်မှု (မှတ်ချက်ကို သေချာစွာ ဖတ်ပြီးမှ မှန်ရာ တစ်ခုကိုသာ ရွေးရန်။)
		အိမ် ထောင် စု	မိသားစု ဝင် လုပ် အား	အမျိုးသမီး ဦးဆောင် သည့် အိမ်ထောင် စု	ဦးရေ			
					ကျား	မ		
စိုက်ပျိုးရေးမွေးမြူရေးမဟုတ်သောအခြားဝင်ငွေရလုပ်ငန်းများ								
၅	ကိုယ်ပိုင် လုပ်ငန်း							မြင့် <input type="checkbox"/> လတ် <input type="checkbox"/> နိမ့် <input type="checkbox"/>
	အလုပ်သမား/ ဝန်ထမ်း							မြင့် <input type="checkbox"/> လတ် <input type="checkbox"/> နိမ့် <input type="checkbox"/>
ထုတ်ကုန်လုပ်ငန်း								
၆	ကိုယ်ပိုင် လုပ်ငန်း	-	-	-	-	-	-	မြင့် <input type="checkbox"/> လတ် <input type="checkbox"/> နိမ့် <input type="checkbox"/>
	အလုပ်သမား/ ဝန်ထမ်း							မြင့် <input type="checkbox"/> လတ် <input type="checkbox"/> နိမ့် <input type="checkbox"/>
လျှပ်စစ်၊ ဓာတ်ငွေ့နှင့် ရေပေးဝေရေး								
၇	ကိုယ်ပိုင် လုပ်ငန်း							မြင့် <input type="checkbox"/> လတ် <input type="checkbox"/> နိမ့် <input type="checkbox"/>
	အလုပ်သမား/ ဝန်ထမ်း							မြင့် <input type="checkbox"/> လတ် <input type="checkbox"/> နိမ့် <input type="checkbox"/>
ဆောက်လုပ်ရေး၊ လက်သမား၊ ပန်းရံလုပ်ငန်း								
၈	ကိုယ်ပိုင် လုပ်ငန်း							မြင့် <input type="checkbox"/> လတ် <input type="checkbox"/> နိမ့် <input type="checkbox"/>
	အလုပ်သမား/ ဝန်ထမ်း	၅	၅	-	၅	-	-	မြင့် <input type="checkbox"/> လတ် <input type="checkbox"/> နိမ့် <input checked="" type="checkbox"/>

စဉ်	လုပ်ငန်းများ	အဓိကအလုပ်အကိုင်					အဓိကဝင်ငွေ ရလုပ်ငန်းမ ဟုတ်သော အခြား ဝင်ငွေရ လုပ်ငန်း အဖြစ် လုပ်ကိုင်သူ (ဦးရေ)	ရပ်တည်နိုင်မှု (မှတ်ချက်ကို သေချာစွာ ဖတ်ပြီးမှ မှန်ရာ တစ်ခုကိုသာ ရွေးရန်။)
		အိမ် ထောင် စု	မိသား စု ဝင် လုပ် အား	အမျိုးသမီး ဦးဆောင် သည့် အိမ်ထောင် စု	ဦးရေ			
					ကျား	မ		
ယာဉ်စက်ကိရိယာနှင့်တာရှည်ခံအိမ်သုံးပစ္စည်းများပြင်ဆင်ရေး								
၉	ကိုယ်ပိုင် လုပ်ငန်း	၁	၁	-	၁			မြင့် <input type="checkbox"/> လတ် <input type="checkbox"/> နိမ့် ✓
	အလုပ်သမား/ ဝန်ထမ်း							မြင့် <input type="checkbox"/> လတ် <input type="checkbox"/> နိမ့် <input type="checkbox"/>
ကျွမ်းကျင်ပညာရှင်များ (ဆံပင်အလှပြင်၊ အပ်ချုပ်၊ အင်ဂျင်နီယာ၊ သင်တန်းပေးသူစသည်)								
၁၀	ကိုယ်ပိုင် လုပ်ငန်း	-	-	-	-	-	-	မြင့် <input type="checkbox"/> လတ် <input type="checkbox"/> နိမ့် <input type="checkbox"/>
	အလုပ်သမား/ ဝန်ထမ်း							မြင့် <input type="checkbox"/> လတ် <input type="checkbox"/> နိမ့် <input type="checkbox"/>
လက်လီ-လက်ကားရောင်းဝယ်ရေး								
၁၁	ကိုယ်ပိုင် လုပ်ငန်း	-	-	-	-	-	-	မြင့် <input type="checkbox"/> လတ် <input type="checkbox"/> နိမ့် <input type="checkbox"/>
	အလုပ်သမား/ ဝန်ထမ်း							မြင့် <input type="checkbox"/> လတ် <input type="checkbox"/> နိမ့် <input type="checkbox"/>
အိမ်ခြံမြေ၊ ယာဉ်၊ စက်ကိရိယာ၊ ရောင်းဝယ်ဌာနရမ်းခြင်းနှင့်ဆက်စပ်သောလုပ်ငန်းများ								
၁၂	ကိုယ်ပိုင် လုပ်ငန်း							မြင့် <input type="checkbox"/> လတ် <input type="checkbox"/> နိမ့် <input type="checkbox"/>
	အလုပ်သမား/ ဝန်ထမ်း							မြင့် <input type="checkbox"/> လတ် <input type="checkbox"/> နိမ့် <input type="checkbox"/>

စဉ်	လုပ်ငန်းများ	အဓိကအလုပ်အကိုင်					အဓိကဝင်ငွေ ရလုပ်ငန်းမ ဟုတ်သော အခြား ဝင်ငွေရ လုပ်ငန်း အဖြစ် လုပ်ကိုင်သူ (ဦးရေ)	ရပ်တည်နိုင်မှု (မှတ်ချက်ကို သေချာစွာ ဖတ်ပြီးမှ မှန်ရာ တစ်ခုကိုသာ ရွေးရန်။)
		အိမ် ထောင် စု	မိသားစု ဝင် လုပ် အား	အမျိုးသမီး ဦးဆောင် သည့် အိမ်ထောင် စု	ဦးရေ			
					ကျား	မ		
ပြည်သူ့ဝန်ဆောင်မှုလုပ်ငန်းများ(အုပ်ချုပ်ရေး၊ကောက္ခယ်ရေးနှင့်ဘေးကင်းလုံခြုံရေး)								
၁၃	ကိုယ်ပိုင် လုပ်ငန်း							မြင့် <input type="checkbox"/> လတ် <input type="checkbox"/> နိမ့် <input type="checkbox"/>
	အလုပ်သမား/ ဝန်ထမ်း							မြင့် <input type="checkbox"/> လတ် <input type="checkbox"/> နိမ့် <input type="checkbox"/>
ပညာရေး								
၁၄	ကိုယ်ပိုင် လုပ်ငန်း	-	-	-	-	-		မြင့် <input type="checkbox"/> လတ် <input type="checkbox"/> နိမ့် <input type="checkbox"/>
	အလုပ်သမား/ ဝန်ထမ်း	၅	၅	-	-	၅		မြင့် <input type="checkbox"/> လတ် <input type="checkbox"/> နိမ့် <input checked="" type="checkbox"/>
ကျန်းမာရေး								
၁၅	ကိုယ်ပိုင် လုပ်ငန်း							မြင့် <input type="checkbox"/> လတ် <input type="checkbox"/> နိမ့် <input type="checkbox"/>
	အလုပ်သမား/ ဝန်ထမ်း	၂	၂	-	-	၂	-	မြင့် <input type="checkbox"/> လတ် <input type="checkbox"/> နိမ့် <input checked="" type="checkbox"/>
လူမှုရေးလုပ်ငန်းများ								
၁၆	ကိုယ်ပိုင် လုပ်ငန်း							မြင့် <input type="checkbox"/> လတ် <input type="checkbox"/> နိမ့် <input type="checkbox"/>
	အလုပ်သမား/ ဝန်ထမ်း							မြင့် <input type="checkbox"/> လတ် <input type="checkbox"/> နိမ့် <input type="checkbox"/>

စဉ်	လုပ်ငန်းများ	အဓိကအလုပ်အကိုင်					အဓိကဝင်ငွေ ရလုပ်ငန်းမ ဟုတ်သော အခြား ဝင်ငွေရ လုပ်ငန်း အဖြစ် လုပ်ကိုင်သူ (ဦးရေ)	ရပ်တည်နိုင်မှု (မှတ်ချက်ကို သေချာစွာ ဖတ်ပြီးမှ မှန်ရာ တစ်ခုကိုသာ ရွေးရန်။)
		အိမ် ထောင် စု	မိသားစု ဝင် လုပ် အား	အမျိုးသမီး ဦးဆောင် သည့် အိမ်ထောင် စု	ဦးရေ			
					ကျား	မ		
အိမ်များတွင်အဋ္ဌားလိုက်လုပ်သူများနှင့်အမျိုးအမည်မဖော်ပြနိုင်သောလုပ်ငန်းများ								
၁၇	ကိုယ်ပိုင် လုပ်ငန်း	-	-	-	-	-	-	မြင့် <input type="checkbox"/> လတ် <input type="checkbox"/> နိမ့် <input type="checkbox"/>
	အလုပ်သမား/ ဝန်ထမ်း	၂၂	၄၄	-	၂၂	၂၂	-	မြင့် <input type="checkbox"/> လတ် <input type="checkbox"/> နိမ့် <input checked="" type="checkbox"/>
ပြင်ပအဖွဲ့အစည်းများနှင့်ကုမ္ပဏီများတွင်လုပ်ကိုင်သူများ								
၁၈	ကိုယ်ပိုင် လုပ်ငန်း							မြင့် <input type="checkbox"/> လတ် <input type="checkbox"/> နိမ့် <input type="checkbox"/>
	အလုပ်သမား/ ဝန်ထမ်း							မြင့် <input type="checkbox"/> လတ် <input type="checkbox"/> နိမ့် <input type="checkbox"/>
	စုစုပေါင်း	၁၀၄	၁၉၅	-	၉၇	၉၈		

လေ့လာတွေ့ရှိချက်။ ။ ကျေးရွာတွင် လယ်ယာနှင့် ရေလုပ်ငန်းလုပ်ငန်းကို အဓိအများဆုံးလုပ်ကိုင်ကြပြီး၊ မိသားစုအပိုဝင်ငွေရရှိရေး တစ်ပိုင်တစ်နိုင် ကြက်၊ နွား မွေးမြူခြင်း၊ ရာသီအလိုက် လယ်ယာလုပ်ငန်း ခွင်တွင် ကျပ်စားအလုပ်လုပ်ကိုင်ခြင်း များ ရှိကြောင်း လေ့လာ တွေ့ရှိရပါသည်။

(ခ-၂) လုပ်ငန်းနှင့်ကျား၊မအလိုက်အနည်းဆုံးနှင့်အများဆုံးလုပ်အားခနှုန်းထား

ဇယား (၃) လုပ်ငန်းနှင့်ကျား၊မအလိုက်အနည်းဆုံးနှင့်အများဆုံးလုပ်အားခနှုန်းထား

စဉ်	အလုပ်အကိုင်	ရေတွက်ပုံ	အများဆုံး (ကျပ်)		အနည်းဆုံး (ကျပ်)	
			ကျား	မ	ကျား	မ
၁	လယ်ယာစိုက်ပျိုးရေး	နေ့စား	၁၅၀၀၀	၇၀၀၀	၁၀၀၀၀	၆၀၀၀
၂	တိရိစ္ဆာန်မွေးမြူရေး	နေ့စား	-	-	-	-
၃	ငါးလုပ်ငန်း (ရေချို/ ရေငန်ငါးဖမ်းခြင်း၊ မွေးမြူခြင်း)	နေ့စား	-	-	-	-
၄	သတ္တုတူးဖော်ရေး၊ကျောက်ထုတ်လုပ်ရေးနှင့် သဘာဝအရင်းအမြစ်များထုတ်လုပ်ခြင်း	နေ့စား	-	-	-	-
၅	ထုတ်ကုန်လုပ်ငန်း	နေ့စား	-	-	-	-
၆	ဆောက်လုပ်ရေး၊လက်သမား၊ပန်းရံလုပ်ငန်း	နေ့စား	-	-	-	-
၇	ယာဉ်စက်ကိရိယာ၊အိမ်သုံးပစ္စည်းများပြင်ဆင်ရေး	နေ့စား	-	-	-	-
၈	လက်လီ-လက်ကားရောင်းဝယ်ရေး	နေ့စား	-	-	-	-
၉	ဟိုတယ်နှင့်စားသောက်ဆိုင်လုပ်ငန်း	နေ့စား	-	-	-	-

လေ့လာတွေ့ရှိချက်။ ။ ကျေးရွာတွင် လယ်ယာစိုက်ပျိုးရေးတွင် အမျိုးသားတစ်ဦး၏ အများဆုံးလုပ်အား ခနှုန်းထားမှာ (၁၅၀၀၀)ကျပ်နှုန်း၊ အမျိုးသမီးတစ်ဦး၏ အများဆုံးလုပ်အားခ နှုန်းထားမှာ (၁၀၀၀၀)ကျပ် နှုန်းရရှိကြပြီး၊ အနည်းဆုံးလုပ်အားခမှာ အမျိုးသား(၇၀၀၀)ကျပ်နှင့် အမျိုးသမီး (၆၀၀၀)ကျပ် တို့ဖြစ်ပြီး တို့ဖြစ်ကြောင်း လေ့လာတွေ့ရှိရပါသည်။

(ဂ) သဘာဝအရင်းအမြစ်များ

(ဂ-၁) စိုက်ပျိုးနိုင်သောမြေဧရိယာ

ဇယား(၄) ကျေးရွာ၏စိုက်ပျိုးမြေပိုင်ဆိုင်မှု

မြေအမျိုးအစား	ဧရိယာ(ဧက)	မြေဆီလွှာအရည်အသွေး(မှန်ရာတစ်ခုကိုသာရွေးရန်)
လယ်မြေ	၁၅၀	ကောင်း <input type="checkbox"/> သင့် <input checked="" type="checkbox"/> ညံ့ <input type="checkbox"/>
ယာမြေ/တောင်ယာမြေ	-	ကောင်း <input type="checkbox"/> သင့် <input type="checkbox"/> ညံ့ <input type="checkbox"/>
ဥယျာဉ်ခြံမြေ	၁၀၀	ကောင်း <input type="checkbox"/> သင့် <input checked="" type="checkbox"/> ညံ့ <input type="checkbox"/>
ကိုင်း/ကျွန်းမြေ	-	ကောင်း <input type="checkbox"/> သင့် <input type="checkbox"/> ညံ့ <input type="checkbox"/>
စားကျက်မြေ	၆	ကောင်း <input type="checkbox"/> သင့် <input checked="" type="checkbox"/> ညံ့ <input type="checkbox"/>
မြေလွတ်မြေလပ်	-	ကောင်း <input type="checkbox"/> သင့် <input type="checkbox"/> ညံ့ <input type="checkbox"/>
စုစုပေါင်း	၂၅၆	

လေ့လာတွေ့ရှိချက်။ ။ ကျေးရွာ၏ စိုက်ပျိုးမြေပိုင်ဆိုင်မှုမှာ လယ်မြေဧက(၁၅၀) ဧက၊ ဥယျာဉ်ခြံမြေ (၁၀၀) ဧက နှင့် စားကျက်မြေ (၆)ဧက ရှိကြောင်း လေ့လာတွေ့ရှိရပါသည်။

(ဂ-၂) ဓာတ်သတ္တုနှင့်အခြားသဘာဝရင်းမြစ်များ

ဇယား (၅) ဓာတ်သတ္တုနှင့်အခြားသဘာဝရင်းမြစ်များ

အမျိုးအစား	ကျေးရွာနှင့်အနီးပတ်ဝန်းကျင်တွင်သဘာဝအတိုင်းတွေ့ရှိနိုင်မှု(မှန်ရာတစ်ခုကိုသာရွေးရန်)	အသုံးချနိုင်မှု(မှန်ရာတစ်ခုကိုသာရွေးရန်)	လွန်ခဲ့သော(၁၀)နှစ်က အခြေအနေ(မှန်ရာတစ်ခုခုသာရွေးရန်)
သတ္တုနှင့်အခြားတွင်းထွက်သယံဇာတများ(ဓာတ်ငွေ့၊ ရေနံကျောက်မျက်စသည်။)	များ <input type="checkbox"/> သင့် <input type="checkbox"/> နည်း <input type="checkbox"/> မရှိ <input checked="" type="checkbox"/>	လွယ် <input type="checkbox"/> ခက် <input type="checkbox"/> အသုံးမပြုနိုင်ပါ <input type="checkbox"/>	လျော့ <input type="checkbox"/> တိုး <input type="checkbox"/> အပြောင်းအလဲမရှိ <input type="checkbox"/>
ကျောက်၊သဲ၊ကျောက်စရစ်စသည်များ	များ <input type="checkbox"/> သင့် <input checked="" type="checkbox"/> နည်း <input type="checkbox"/> မရှိ <input type="checkbox"/>	လွယ် <input checked="" type="checkbox"/> ခက် <input type="checkbox"/> အသုံးမပြုနိုင်ပါ <input type="checkbox"/>	လျော့ <input type="checkbox"/> တိုး <input type="checkbox"/> အပြောင်းအလဲမရှိ <input type="checkbox"/>
သဘာဝအပင်မျိုးစိတ်များ(နွားစာ၊ဆေးဖက်ဝင်အပင်များ)	များ <input type="checkbox"/> သင့် <input checked="" type="checkbox"/> နည်း <input type="checkbox"/> မရှိ <input type="checkbox"/>	လွယ် <input type="checkbox"/> ခက် <input checked="" type="checkbox"/> အသုံးမပြုနိုင်ပါ <input type="checkbox"/>	လျော့ <input type="checkbox"/> တိုး <input type="checkbox"/> အပြောင်းအလဲမရှိ <input type="checkbox"/>
သဘာဝတိရစ္ဆာန်မျိုးစိတ်များ	များ <input type="checkbox"/> သင့် <input type="checkbox"/> နည်း <input type="checkbox"/> မရှိ <input checked="" type="checkbox"/>	လွယ် <input type="checkbox"/> ခက် <input type="checkbox"/> အသုံးမပြုနိုင်ပါ <input type="checkbox"/>	လျော့ <input type="checkbox"/> တိုး <input type="checkbox"/> အပြောင်းအလဲမရှိ <input type="checkbox"/>
ရေ- မြေပေါ်ရေ(အင်း၊ အိုင်၊ ကန်၊ ချောင်း၊ မြစ်၊ စိမ့်စမ်း)	များ <input type="checkbox"/> သင့် <input type="checkbox"/> နည်း <input type="checkbox"/> မရှိ <input checked="" type="checkbox"/>	လွယ် <input type="checkbox"/> ခက် <input type="checkbox"/> အသုံးမပြုနိုင်ပါ <input type="checkbox"/>	လျော့ <input type="checkbox"/> တိုး <input type="checkbox"/> အပြောင်းအလဲမရှိ <input type="checkbox"/>
ရေ- မြေအောက်ရေ (တွင်းတိမ်၊ တွင်းနက်၊ လက်တူးတွင်း)	များ <input type="checkbox"/> သင့် <input checked="" type="checkbox"/> နည်း <input type="checkbox"/> မရှိ <input type="checkbox"/>	လွယ် <input type="checkbox"/> ခက် <input type="checkbox"/> အသုံးမပြုနိုင်ပါ <input type="checkbox"/>	လျော့ <input type="checkbox"/> တိုး <input type="checkbox"/> အပြောင်းအလဲမရှိ <input type="checkbox"/>
သစ်တော- အပူပိုင်းသစ်တော	များ <input type="checkbox"/> သင့် <input type="checkbox"/> နည်း <input type="checkbox"/> မရှိ <input checked="" type="checkbox"/>	လွယ် <input type="checkbox"/> ခက် <input type="checkbox"/> အသုံးမပြုနိုင်ပါ <input type="checkbox"/>	လျော့ <input type="checkbox"/> တိုး <input type="checkbox"/> အပြောင်းအလဲမရှိ <input type="checkbox"/>
သစ်တော- ဒီရေတောများ	များ <input type="checkbox"/> သင့် <input type="checkbox"/> နည်း <input checked="" type="checkbox"/> မရှိ <input type="checkbox"/>	လွယ် <input type="checkbox"/> ခက် <input checked="" type="checkbox"/> အသုံးမပြုနိုင်ပါ <input type="checkbox"/>	လျော့ <input type="checkbox"/> တိုး <input type="checkbox"/> အပြောင်းအလဲမရှိ <input type="checkbox"/>

လေ့လာတွေ့ရှိချက်။ ။ ကျေးရွာတွင် သတ္တုနှင့် အခြားတွင်းထွက်ပစ္စည်းများ၊ သယံဇာတများ ဓာတ်ငွေ့၊ ရေနံကျောက်မျက်ရတနာများမရှိပါ။ ကျောက်စရစ်၊ သဲစသည်တို့ အလွယ်တကူ ရရှိပါသည်။ သဘာဝအပင်မျိုးစိတ်များ(နွားစာ၊ ဆေးဘက်ဝင်အပင်များနည်းပြီး သဘာဝတိရစ္ဆာန် အပင်မျိုးစိတ်များမှာလည်း နည်းပါးကြောင်း လေ့လာတွေ့ရှိရပါသည်။

(ဃ) ဥစ္စာဓနအဆင့်အခြေအနေ
ဇယား (၆) ဥစ္စာဓနအဆင့်အခြေအနေ

အကြောင်းအရာ	သတ်မှတ်စံနှုန်း			
	အဆင်ပြေသော အိမ်ထောင်စု	အလယ်အလတ် ရှိသောအိမ်ထောင်စု	မပြေလည်သော အိမ်ထောင်စု	အလွန်မပြေလည်သော အိမ်ထောင်စု
မြေယာပိုင်ဆိုင်မှု	များ	အသင့်အတင့်	နည်း	မရှိ
အိမ်အခြေအနေ	ကောင်း	အသင့်အတင့်ကောင်း	ညံ့	အလွန်ညံ့
ကုန်ထုတ်လုပ်မှုနှင့်ဆိုင်သောပိုင်ဆိုင်မှု	များ	အသင့်အတင့်	နည်း	မရှိ
အဓိကစီးပွားရေးလုပ်ငန်း	စီးပွား (ဝင်ငွေ) ကောင်း	စီးပွား(ဝင်ငွေ) အသင့်အတင့်	စီးပွား(ဝင်ငွေ) နည်း	စီးပွား(ဝင်ငွေ) အလွန်နည်း
အိမ်ထောင်စု	၁၅	၄၀	၄၉	-

လေ့လာတွေ့ရှိချက်။ ။ကျေးရွာ၏ ဥစ္စာဓန အဆင့်အခြေအနေမှာ အဆင်ပြေသောအိမ်ထောင်စု(၁၅)အိမ်၊ အလယ်အလတ်ရှိသော အိမ်ထောင်စု(၄၀)အိမ်၊ ဆင်းရဲသော အိမ်ထောင်စု(၄၉)အိမ်၊ အလွန်ဆင်းရဲသော အိမ်ထောင်စုမရှိကြောင်း လေ့လာတွေ့ရှိရပါသည်။ အဆင်ပြေသော အိမ်ထောင်စုများမှာ လယ်ယာနှင့် မွေးမြူရေးလုပ်ငန်း အဓိကလုပ်ကိုင်ကြပြီး (၅)ဧက ပိုင်ဆိုင်သူများ ဖြစ်ကြကြောင်း၊ သစ်အိမ်အများဆုံးဖြစ်ကြောင်းတွေ့ရှိရပါသည်။ အလယ်အလတ်ရှိသော အိမ်ထောင်စု များမှာ လယ်နှင့်ထုတ်ကုန်လုပ်ငန်းကို အဓိကလုပ်ကိုင်ကြပြီး (၄)ဧက ပိုင်ဆိုင်ကြကြောင်း၊ သစ်အိမ် အများဆုံး ဖြစ်ကြောင်းတွေ့ရှိရပါသည်။ မပြေလည်သော အိမ်ထောင်စုများမှာ နေ့စားသမားများဖြစ်ပြီး၊ ဝါးအိမ်များ လည်း အနည်းငယ်ရှိကြောင်း လေ့လာတွေ့ရှိရပါသည်။

(င) ထိခိုက်လွယ်မှု

(င-၁) ဝမ်းစာဖူလုံမှု

ဇယား (၇) ချေးငှားခြင်းမရှိဘဲတစ်နေ့လျှင်အနည်းဆုံးနှစ်နပ်စားနိုင်သည့်အိမ်ထောင်စုများ (ဥစ္စာဓနအဆင့် '၃' နှင့် '၄' အိမ်ထောင်စုပေါင်း၏ ၃၀ရာခိုင်နှုန်းစီ)

အချိန်ကာလ	အိမ်ထောင်စုအရေအတွက်	အမျိုးသမီးဦးဆောင်သည့်အိမ်ထောင်စုအရေအတွက်	ဖြေရှင်းသည့်နည်းဗျူဟာ (ဖြေရှင်းနည်းတစ်ခုစီအလိုက်အိမ်ထောင်စုအရေအတွက်များကိုဖော်ပြရန်)
၃လအောက်ဝမ်းစာဖူလုံမှု	၁၆		အခြားအစာပြောင်းလဲစား = ----- အစာလျှော့စား = ----- အထောက်အပံ့ယူ = ----- ချေးယူ = ----- ✓ လုပ်အားခကြိုယူ = ----- ✓
၃လနှင့်၆လကြားဝမ်းစာဖူလုံမှု			အခြားအစာပြောင်းလဲစား = ----- အစာလျှော့စား = ----- အထောက်အပံ့ယူ = ----- ချေးယူ = ----- လုပ်အားခကြိုယူ = -----
၆လမှ၁၂လအထိဝမ်းစာဖူလုံမှု	-		အခြားအစာပြောင်းလဲစား = ----- အစာလျှော့စား = ----- အထောက်အပံ့ယူ = ----- ချေးယူ = ----- လုပ်အားခကြိုယူ = -----

လေ့လာတွေ့ရှိချက်။ ။ ကျေးရွာတွင် ဆင်းရဲသောအိမ်ထောင်စုများ၏ ဝမ်းစာဖူလုံမှုအခြေအနေမှာ ၃လအောက် ဝမ်းစာဖူလုံသူ (၁၆)ဦး ရှိကြောင်း ဝမ်းစာမဖူလုံခြင်း၏ အကြောင်းအရင်းမှာ အသက်အရွယ်ကြီးရင့်၍ အိုမင်းမစွမ်းသော အိမ်ထောင်စုများ၊ မိသားစုဝင်များပြားသော အိမ်ထောင်စုများ ဖြစ်ကြောင်း လေ့လာတွေ့ရှိ ရပါသည်။

(င-၂) ကူညီစောင့်ရှောက်မှုအထူးလိုအပ်သောအုပ်စုများ၏ထိခိုက်လွယ်မှုအခြေအနေ

ဇယား(၈) ကူညီစောင့်ရှောက်မှုအထူးလိုအပ်သောအုပ်စုများ၏ထိခိုက်လွယ်မှုအခြေအနေ

အကြောင်းအရာ	ကျား	မ	ပေါင်း
မိသားစုစောင့်ရှောက်မှုမရှိသောသက်ကြီးရွယ်အို(၆၄)နှစ်နှင့်အထက်	-	-	-
မိသားစု/ရပ်ရွာ၏စောင့်ရှောက်မှုမရှိသောမသန်စွမ်းသည့်ပုဂ္ဂိုလ်	-	-	-
	အိမ်ထောင်စုအရေအတွက်		
ဆင်းရဲ၍မိသားစုဦးရေများသည့်အမျိုးသမီးဦးဆောင်အိမ်ထောင်စု	-		
ဆင်းရဲ၍မိသားစုဦးရေများသည့်မုဆိုးဖို/တစ်ခုလပ်အိမ်ထောင်စု	-		
အခြားဒေသသို့ကြာမြင့်စွာသွားရောက်လုပ်ကိုင်နေသည့်ဆင်းရဲသည့်အိမ်ထောင်စု	-		

လေ့လာတွေ့ရှိချက်။ ကျေးရွာတွင် ဆင်းရဲ၍မိသားစုဦးရေများသည့်အမျိုးသမီးဦးဆောင်အိမ်ထောင်စု မရှိကြောင်း လေ့လာတွေ့ရှိရပါသည်။

(င-၃) ကျေးရွာ၏ထိခိုက်သက်ရောက်လွယ်မှုအခြေအနေ

ဇယား(၉) ကျေးရွာ၏ထိခိုက်သက်ရောက်လွယ်မှုအခြေအနေ

စဉ်	ထိခိုက်လွယ်မှု အမျိုးအစား	ထိခိုက်လွယ်မှု အခြေအနေ (မှန်ရာတစ်ခုကိုသာ ရွေးရန်)			စွမ်းဆောင်နိုင်မှု (ထိခိုက်မှုလျော့နည်းရေး နှင့် လိုက်လျောညီထွေ ဖြစ်စေမည့် အစီအမံများ)		
		နိမ့်	လတ်	မြင့်	နိမ့်	လတ်	မြင့်
၁	မြစ်ရေကြီးမှု	✓					
၂	လျှပ်တပျက်ရေကြီးခြင်း	✓					
၃	မုန်တိုင်းဒီရေ	✓					
၄	ဆူနာမီ	✓					
၅	တိုင်ဖုန်းမုန်တိုင်း	✓					
၆	လေဆင်နှာမောင်း	✓					
၇	ငလျင်	✓					
၈	အပူလှိုင်း	✓					
၉	စိုက်ပျိုးမြေများတွင် ရေငံဝင်ရောက်မှု	✓					
၁၀	အအေးလှိုင်း	✓					
၁၁	မိုးသီးကြွေကျမှု	✓					
၁၂	မိုးခေါင်ခြင်း	✓					
၁၃	တောမီးလောင်ခြင်း	✓					
၁၄	မြစ်ကမ်းပါးပြိုခြင်း	✓					
၁၅	ကမ်းရိုးတမ်းတိုက်စားမှု	✓					
၁၆	မြေပြိုခြင်း	✓					

စဉ်	ထိခိုက်လွယ်မှု အမျိုးအစား	ထိခိုက်လွယ်မှု အခြေအနေ (မှန်ရာတစ်ခုကိုသာ ရွေးရန်)			စွမ်းဆောင်နိုင်မှု (ထိခိုက်မှုလျော့နည်း ရေးနှင့်လိုက်လျော ညီထွေဖြစ်စေမည့် အစီအမံများ)		
		နိမ့်	လတ်	မြင့်	နိမ့်	လတ်	မြင့်
	လူကြောင့်ဖြစ်တဲ့ဘေးအန္တရာယ်များ						
၁၇	စားနပ်ရိက္ခာမပူလုံမှု		✓				
၁၈	သဘာဝအရင်းအမြစ်ရှားပါးမှု(မြေ၊ ရေ)						
၁၉	မြေပြိုခြင်း၊ မြေဆီလွှာပျက်စီးခြင်း						
၂၀	သစ်တောပြုန်းတီးခြင်း						
၂၁	ငှက်ဖျားရောဂါ	✓					
၂၂	တီဘီရောဂါ						
၂၃	ကိုယ်ခံအားကျဆင်းမှုရောဂါ						
၂၄	ကပ်ရောဂါ						
၂၅	ပြည်တွင်း ပဋိပက္ခ						
၂၆	တိရစ္ဆာန်ကူးစက်ရောဂါကျရောက်မှု						
၂၇	လူကုန်ကူးခြင်း						
၂၈	ဝေးလံခေါင်သီ/လမ်းပန်းဆက်သွယ်ရေး ခက်ခဲခြင်းစသည်						

လေ့လာတွေ့ရှိချက်။ ။ကျေးရွာ ၏ ထိခိုက်သက်ရောက်လွယ်မှုအခြေအနေတွင် အဆင်ပြေသောအိမ်ထောင်စုနှင့် အလယ်အလတ်ရှိသော အိမ်ထောင်စုများမှာ အန္တရာယ်ရှိနိုင်သည့် ထိခိုက်သက်ရောက်မှုများမရှိကြောင်း၊ မပြေလည်သော အိမ်ထောင်စုများမှာ (၃)လအောက် စားနပ်ရိက္ခာမပူလုံသောကြောင့် လုပ်အားခ ကြိုတင်ယူ၍ မိသားစုစားဝတ်နေရေးအတွက် ဖြေရှင်းရသည့်အခြေအနေမျိုးရှိကြောင်း လေ့လာတွေ့ရှိရပါသည်။ ကျေးရွာသည် သဘာဝရင်းမြစ် (မြေစိုက်ပျိုးရေး) ရှားပါးမှု၊ မိုးခေါင်မှု၊ အအေးလွန်ကဲမှု၊ ပြင်းထန်သောမုန်တိုင်း၊ ငလျင်ဒဏ်၊မီးဘေး၊ သစ်တောပြုန်းတီးမှု၊ ကိုယ်ခံအားကျဆင်းမှုရောဂါ၊ ကျေးရွာတွင်း ပဋိပက္ခ၊ တိရစ္ဆာန်ကူးစက်ရောဂါကျရောက်မှု၊ လူကုန်ကူးမှုစသည့် ထိခိုက်မှုမျိုး မရှိကြောင်း ကြောင်းလေ့လာတွေ့ရှိရပါသည်။

(င-၄) ထိခိုက်သက်ရောက်မှုခံရနိုင်သည့်သူများ

ဇယား (၁၀) ထိခိုက်သက်ရောက်မှုခံရနိုင်သည့်သူများ

စဉ်	ထိခိုက်လွယ်မှု အမျိုးအစား	ထိခိုက်လွယ်မှု အခြေအနေ (မှန်ရာတစ်ခုကို သာရွေးရန်)			စွမ်းဆောင်နိုင်မှု (ထိခိုက်မှု လျော့နည်းရေးနှင့် လိုက်လျောညီထွေ ဖြစ်စေမည့် အစီအမံများ)		
		နိမ့်	လတ်	မြင့်	နိမ့်	လတ်	မြင့်
၁	လူငယ်		✓				
၂	အမျိုးသမီးဦးဆောင်သည့်ဆင်းရဲသည့်အိမ်ထောင်စု	✓					
၃	ဆင်းရဲသားတောင်သူ			✓			
၄	သဘာဝဘေးဒဏ်ဆိုးရွားစွာ ကျရောက်နိုင်သော အိမ်ထောင်စု/ ကူးစက်ရောဂါထူပြောသောဒေသ တွင်နေထိုင်သူ	✓					
၅	ပင်လယ်/ မြစ်ကမ်းဘေးနေထိုင်သူများ		✓				
၆	မတော်တဆဖြစ်နိုင်ချေများသော နေရာတွင် နေထိုင်သူများ			✓			
၇	ပြည်တွင်းနေရပ်စွန့်ခွာ ရွှေ့ပြောင်းခံရသူများ (IDP)						
၈	မြေနိမ့်ပိုင်းနေထိုင်သူများ						
၉	ငါးကန်ပိုင်ရှင်များ						
၁၀	လက်လုပ်လက်စားများ၊ ကျပန်းများ						
၁၁	လူနည်းစုလူမျိုးများ						
၁၂	ဒေသတွင်းပဋိပက္ခဧရိယာတွင်နေထိုင်သူများ						
၁၃	နယ်စပ်ဒေသတွင်နေထိုင်သူများ						
၁၄	ရွှေတွင်းလုပ်သားများ						
၁၅	လှည့်လည်သွားလာ၍ ဈေးရောင်းသူများ		✓				
၁၆	နေရပ်ပြန်အခြေချသူများ						
၁၇	ရွှေ့ပြောင်းလုပ်သားများ	✓					
၁၈	ကားမောင်းပြီးအသက်မွေးသူများ						

လာတွေ့ရှိချက်။ ။ကျေးရွာတွင် ထိခိုက်သက်ရောက်မှုခံရသူများအတွက် အုပ်စုကဏ္ဍအလိုက် ခွဲခြားသတ်မှတ်ရာတွင် မြေယာမဲ့ ဆင်းရဲသား တောင်သူကျပန်းအလုပ်သမားများနှင့် အမျိုးသမီးဦးဆောင်သည့် အိမ်ထောင်စုများသည် အလုပ်အကိုင်အခွင့်အလမ်း နည်းပါးသော်လည်း ထိခိုက်သက်ရောက်မှု နိမ့်ကြောင်း လေ့လာတွေ့ရှိရပါသည်။

၂။ ကျေးရွာ၏ လက်ရှိဖွံ့ဖြိုးရေး အခြေအနေ
 ဇယား (၁၁) ကျေးရွာအတွင်းရှိလူထုအခြေပြုအဖွဲ့အစည်းများ
 (၂) ကျေးရွာ၏လက်ရှိဖွံ့ဖြိုးရေးအခြေအနေ

စဉ်	အဖွဲ့အစည်းအမည်	အမျိုးအစား (မှန်ရာတစ်ခုကိုသာ ရွေးရန်)	အဖွဲ့ဝင်ဦးရေ			လုပ်ငန်းတာဝန် (အနည်းဆုံးတစ်ခုနှင့် အထက်ရွေးနိုင်သည်)	စွမ်းဆောင်နိုင်မှု (မှန်ရာတစ်ခုကိုသာ ရွေးရန်)
			ကျား	မ	ပေါင်း		
၁	အပျို/လူပျို	၁ <input type="checkbox"/> ၂ <input checked="" type="checkbox"/> ၃ <input type="checkbox"/>	၁၅	၂၀	၃၅	ပညာရေး <input type="checkbox"/> ငွေကြေး <input type="checkbox"/> ကျန်းမာရေး <input checked="" type="checkbox"/> ဘာသာရေး <input checked="" type="checkbox"/> စိုက်ပျိုးမွေးမြူရေး <input type="checkbox"/> သာရေး/နာရေး၊ <input type="checkbox"/> လူမှုဖွံ့ဖြိုးရေး <input checked="" type="checkbox"/> လုံခြုံရေးနှင့်ကာကွယ်ရေး <input type="checkbox"/>	ကောင်း <input type="checkbox"/> သင့် <input checked="" type="checkbox"/> ညံ့ <input type="checkbox"/>
၂	မင်းကျွန်ပျို	၁ <input type="checkbox"/> ၂ <input checked="" type="checkbox"/> ၃ <input type="checkbox"/>	၃၀	၄၀	၇၀	ပညာရေး/ငွေကြေး <input type="checkbox"/> ကျန်းမာရေး/ဘာသာရေး <input type="checkbox"/> စိုက်ပျိုးမွေးမြူရေး <input type="checkbox"/> သာရေး/နာရေး၊ <input type="checkbox"/> လူမှုဖွံ့ဖြိုးရေး <input type="checkbox"/> လုံခြုံရေးနှင့်ကာကွယ်ရေး <input type="checkbox"/>	ကောင်း <input type="checkbox"/> သင့် <input type="checkbox"/> ညံ့ <input type="checkbox"/>
၃	ဘာသာရေးအဖွဲ့	၁ <input type="checkbox"/> ၂ <input type="checkbox"/> ၃ <input type="checkbox"/>	-	-	-	ပညာရေး <input type="checkbox"/> ငွေကြေး <input type="checkbox"/> ကျန်းမာရေး/ဘာသာရေး <input type="checkbox"/> စိုက်ပျိုးမွေးမြူရေး <input type="checkbox"/> သာရေး/နာရေး၊ လူမှုဖွံ့ဖြိုးရေး <input type="checkbox"/> လုံခြုံရေးနှင့်ကာကွယ်ရေး <input type="checkbox"/>	ကောင်း <input type="checkbox"/> သင့် <input type="checkbox"/> ညံ့ <input type="checkbox"/>
၄	နာရေးကူညီမှုအဖွဲ့	၁ <input type="checkbox"/> ၂ <input type="checkbox"/> ၃ <input type="checkbox"/>	-	-	-	ပညာရေး/ငွေကြေး <input type="checkbox"/> ကျန်းမာရေး/ဘာသာရေး <input type="checkbox"/> စိုက်ပျိုးမွေးမြူရေး <input type="checkbox"/> သာရေး/နာရေး၊ လူမှုဖွံ့ဖြိုးရေး <input type="checkbox"/> လုံခြုံရေးနှင့်ကာကွယ်ရေး <input type="checkbox"/>	ကောင်း <input type="checkbox"/> သင့် <input type="checkbox"/> ညံ့ <input type="checkbox"/>

လေ့လာတွေ့ရှိချက်။ ။ ကျေးရွာတွင် အဖွဲ့ဝင်(၃၅)ဦးဖြင့် ဖွဲ့စည်းထားသော လူငယ်အဖွဲ့ နှင့် အဖွဲ့ဝင် (၇၀)ဦးဖြင့်ဖွဲ့စည်းထားသော မင်းကျွန်ပျိုအသင်းတို့ရှိပြီး အဖွဲ့အစည်းတို့၏ စွမ်းဆောင်မှုမှာ အသင့်အတင့်ရှိကြောင်း လေ့လာတွေ့ရှိပါသည်။

ကျေးရွာဖွံ့ဖြိုးရေးဆောင်ရွက်နေသောပြင်ပအဖွဲ့အစည်းများ

ဇယား (၁၂) ကျေးရွာဖွံ့ဖြိုးရေးဆောင်ရွက်နေသောပြင်ပအဖွဲ့အစည်းများ

စဉ်	အမည်	အဖွဲ့အစည်းအမျိုးအစား (မှန်ရာတစ်ခုကိုသာရွေးရန်)	အဖွဲ့အစည်း၏လုပ်ငန်းတာဝန်များနှင့်အစီအစဉ်(အနည်းဆုံးတစ်ခုနှင့်အထက်ရွေးနိုင်သည်)
၁		<input type="checkbox"/> ၁ <input type="checkbox"/> ၂ <input type="checkbox"/> ၃ <input type="checkbox"/> ၄ <input type="checkbox"/> <input type="checkbox"/> ၅ <input type="checkbox"/> ၆ <input type="checkbox"/> ၇ <input type="checkbox"/>	ပညာရေး <input type="checkbox"/> ငွေကြေး <input type="checkbox"/> ကျန်းမာရေး <input type="checkbox"/> ဘာသာရေး <input type="checkbox"/> စိုက်ပျိုးမွေးမြူရေး <input type="checkbox"/> သာရေး/နာရေး၊လူမှုဖွံ့ဖြိုးရေး <input type="checkbox"/>

လေ့လာတွေ့ရှိချက်။ ။ကျေးရွာတွင် ကျေးရွာဖွံ့ဖြိုးရေးဆောင်ရွက်နေသော ပြင်ပအဖွဲ့အစည်းများမှာ သီးခြား ပြည်တွင်းပြည်ပ ပရဟိတအဖွဲ့အစည်းများ မရှိကြောင်း လေ့လာတွေ့ရှိရပါသည်။

(ခ) စီးပွားရေးနှင့်အသက်မွေးမှုအခြေအနေ

(ခ-၁) သီးနှံထုတ်လုပ်ရေး

(၁) စိုက်ပျိုးမြေပိုင်ဆိုင်မှု

ဇယား (၁၃) ကျေးရွာ၏စိုက်ပျိုးမြေပိုင်ဆိုင်မှု၊ မြေယာပိုင်ဆိုင်သည့်အိမ်ထောင်စု

စဉ်	မြေပိုင်ဆိုင်မှုအရွယ်အစား	အိမ်ထောင်စုအရေအတွက်	အမျိုးသမီးဦးဆောင်သည့်အိမ်ထောင်စုအရေအတွက်	ဖွံ့ဖြိုးရေးအမြင်သတ်မှတ်ချက်
၁	မြေယာမဲ့	-	-	မြေမဲ့ယာမဲ့
၂	၂.၅ဧကအောက်	၄၉	-	ဆင်းရဲသားတောင်သူ
၃	၂.၅ဧကမှ ၅ဧကကြား	၄၀	-	တောင်သူငယ်
၄	၅ဧကမှ ၂.၅ဧကကြား	၁၅	-	တောင်သူလတ်
၅	၁၂.၅ဧကအထက်	-	-	တောင်သူကြီး
ကျေးရွာရှိအိမ်ထောင်စုစုစုပေါင်း		၁၀၄	-	

လေ့လာတွေ့ရှိချက်။ ။ ကျေးရွာ ၏ အိမ်ထောင်စု(၁၀၄)အိမ်အနက် စိုက်ပျိုးမြေဧက(၂.၅)ဧကအောက်ပိုင်ဆိုင်သူ (၄၉)၊ (၂.၅ဧကမှ ၅ဧက) ကြားပိုင်ဆိုင်သူ (၄၀) (၅)ဧကမှ(၁၂.၅)ဧကကြားပိုင်ဆိုင်သူ(၁၅)နှင့် (၁၂.၅) အထက် ပိုင်ဆိုင်သူ မရှိကြောင်း လေ့လာတွေ့ ရှိရပါသည်။

(၂.၂.၁.၂) အစိုးရနှင့်ပုဂ္ဂလိကရောအရင်းအမြစ်များမှရေသွင်းနိုင်သည့်ဧရိယာ
ဇယား (၁၄) ကျေးရွာ၏ရေအရင်းအမြစ်နှင့်ရေသွင်းဧရိယာ

စဉ်	ရင်းမြစ်	ရေ သောက် (ဧက)	ရေရရှိနိုင်မှု		
			တစ်နှစ်ပတ်လုံး/ ရာသီအလိုက် (မှန်ရာတစ်ခု ကိုသာ ရွေးရန်)	လုံလောက်မှု (ရှိ/မရှိ) (မှန်ရာတစ်ခု ကိုသာ ရွေးရန်)	လွန်ခဲ့သော (၁၀) နှစ်က အခြေအနေ (မှန်ရာတစ်ခု ကိုသာရွေးရန်)
၁	ဆည်	-	တစ်နှစ်ပတ်လုံး <input type="checkbox"/> ရာသီအလိုက် <input type="checkbox"/>	ရှိ <input type="checkbox"/> မရှိ <input type="checkbox"/> မဖြေဆိုပါ <input type="checkbox"/>	လျော့ <input type="checkbox"/> တိုး <input type="checkbox"/> အပြောင်းအလဲမရှိ <input type="checkbox"/>
၂	ရေလွှဲဆည်	-	တစ်နှစ်ပတ်လုံး <input type="checkbox"/> ရာသီအလိုက် <input type="checkbox"/>	ရှိ <input type="checkbox"/> မရှိ <input type="checkbox"/> မဖြေဆိုပါ <input type="checkbox"/>	လျော့ <input type="checkbox"/> တိုး <input type="checkbox"/> အပြောင်းအလဲမရှိ <input type="checkbox"/>
၃	မြစ်ရေတင် စီမံကိန်း		တစ်နှစ်ပတ်လုံး <input type="checkbox"/> ရာသီအလိုက် <input type="checkbox"/>	ရှိ <input type="checkbox"/> မရှိ <input type="checkbox"/> မဖြေဆိုပါ <input type="checkbox"/>	လျော့ <input type="checkbox"/> တိုး <input type="checkbox"/> အပြောင်းအလဲမရှိ <input type="checkbox"/>
၄	ရေသွင်းမြောင်း	-	တစ်နှစ်ပတ်လုံး <input type="checkbox"/> ရာသီအလိုက် <input type="checkbox"/>	ရှိ <input type="checkbox"/> မရှိ <input type="checkbox"/> မဖြေဆိုပါ <input type="checkbox"/>	လျော့ <input type="checkbox"/> တိုး <input type="checkbox"/> အပြောင်းအလဲမရှိ <input type="checkbox"/>
၅	အဝီစိတွင်း	-	တစ်နှစ်ပတ်လုံး <input type="checkbox"/> ရာသီအလိုက် <input type="checkbox"/>	ရှိ <input type="checkbox"/> မရှိ <input type="checkbox"/> မဖြေဆိုပါ <input type="checkbox"/>	လျော့ <input type="checkbox"/> တိုး <input type="checkbox"/> အပြောင်းအလဲမရှိ <input type="checkbox"/>
၆	လက်ငင် ရေတွင်း	-	တစ်နှစ်ပတ်လုံး <input type="checkbox"/> ရာသီအလိုက် <input type="checkbox"/>	ရှိ <input type="checkbox"/> မရှိ <input type="checkbox"/> မဖြေဆိုပါ <input type="checkbox"/>	လျော့ <input type="checkbox"/> တိုး <input type="checkbox"/> အပြောင်းအလဲမရှိ <input type="checkbox"/>
၇	စိမ့်စမ်းရေ	-	တစ်နှစ်ပတ်လုံး <input type="checkbox"/> ရာသီအလိုက် <input type="checkbox"/>	ရှိ <input type="checkbox"/> မရှိ <input type="checkbox"/> မဖြေဆိုပါ <input type="checkbox"/>	လျော့ <input type="checkbox"/> တိုး <input type="checkbox"/> အပြောင်းအလဲမရှိ <input type="checkbox"/>
၈	ချောင်းရေ	-	တစ်နှစ်ပတ်လုံး <input type="checkbox"/> ရာသီအလိုက် <input type="checkbox"/>	ရှိ <input type="checkbox"/> မရှိ <input type="checkbox"/> မဖြေဆိုပါ <input type="checkbox"/>	လျော့ <input type="checkbox"/> တိုး <input type="checkbox"/> အပြောင်းအလဲမရှိ <input type="checkbox"/>

လေ့လာတွေ့ရှိချက်။ ။ကျေးရွာသည် မိုးရာသီ၌ စိုက်ပျိုးရေးလုပ်ငန်းများ မိုးရေကို အဓိကထား လုပ်ကိုင်
ရကြောင်းလေ့ လာတွေ့ရှိရပါသည်။

(၃) အဓိကသီးနှံများနှင့်အထွက်နှုန်း

ဇယား(၁၅) အဓိကသီးနှံများနှင့်အထွက်နှုန်း

သီးနှံ	စုစုပေါင်းစိုက်ဧက	တစ်ဧကအထွက်နှုန်း				သီးနှံစိုက်ပျိုးသည့်ကာလ		သွင်းအားစုလိုအပ်ချက် (မှန်ရာတစ်ခုကိုသာရွေးရန်)	အမြတ်ရရှိနိုင်မှု(မှန်ရာတစ်ခုကိုသာရွေးရန်)	ထိခိုက်လွယ်မှု (မှန်ရာတစ်ခုကိုသာရွေးရန်)
		ယူနစ်	အနည်းဆုံး	အများဆုံး	ပျမ်းမျှ	မှ	ထိ			
စပါး	၁၅၀	၁တင်း	၂၀	၃၀	၂၅	ဇူလိုင်	အောက်တိုဘာ	မြင့် <input type="checkbox"/> လတ် <input checked="" type="checkbox"/> နိမ့် <input type="checkbox"/>	မြင့် <input type="checkbox"/> လတ် <input type="checkbox"/> နိမ့် <input checked="" type="checkbox"/>	မြင့် <input type="checkbox"/> လတ် <input type="checkbox"/> နိမ့် <input type="checkbox"/>
ပဲ	၃၀	၁တင်း	၅	၁၀	၇	နိုဝင်	မတ်	မြင့် <input type="checkbox"/> လတ် <input checked="" type="checkbox"/> နိမ့် <input type="checkbox"/>	မြင့် <input type="checkbox"/> လတ် <input type="checkbox"/> နိမ့် <input type="checkbox"/>	မြင့် <input type="checkbox"/> လတ် <input type="checkbox"/> နိမ့် <input type="checkbox"/>

လေ့လာတွေ့ရှိချက်။ ။ ကျေးရွာသည် စပါးကို အဓိကသီးနှံအဖြစ်စိုက်ပျိုးကြပြီး စပါး(၁)ဧက၏ ပျမ်းမျှထွက်နှုန်း(၂၅)တင်းသီးနှံအတွက် ပံ့ပိုးပေးရသော သွင်းအားစုလိုအပ်ချက်မှာ ပုံမှန်ဖြစ်ကြောင်း၊ သီးနှံများဖြစ်ထွန်းမှု အကျိုးအမြတ်ရ ရှိမှုများမှာလည်း အသင့်အတင့်ဖြစ်ကြောင်း လေ့လာတွေ့ရှိရပါသည်။

(၄) လယ်ယာသုံးစက်ကိရိယာများ

ဇယား (၁၆) ကျေးရွာ၏စိုက်ပျိုးရေးသုံးကိရိယာများပိုင်ဆိုင်မှု

စက်အမျိုးအစား	တစ်ဦးချင်းပိုင်	ရွာပိုင်	အဖွဲ့ပိုင်	ငှားရမ်းလုပ်ကိုင်နေသောတောင်သူအရေအတွက်
ထွန်စက်	-	-	-	-
လက်တွန်းထွန်စက်	၁	-	-	-
အစေ့ချက်ကိရိယာ	-	-	-	-
ရိတ်သိမ်းခြွေလှေ့စက်	-	-	-	-
ရိတ်သိမ်းစက်	-	-	-	-
ခြွေလှေ့စက်	-	-	-	-
ရေစုပ်စက်	၁	-	-	-
ခြေနင်းရေတင်စက်	-	-	-	-
မြက်ရိတ်စက်	၆	-	-	-

လေ့လာတွေ့ရှိချက်။ ။ကျေးရွာ၏ စိုက်ပျိုးရေးသုံးကိရိယာများမှာ လက်တွန်းထွန်စက်(၁)လုံး၊ ရေစုပ်စက်(၁)လုံး နှင့် မြက်ရိတ်စက်(၆)လုံးရှိကြောင်း လေ့လာတွေ့ရှိရပါသည်။

(၅) သီးနှံအထွက်နှုန်းတိုးစေရန်အတွက်အခွင့်အလမ်းများ

ဇယား (၁၇) သီးနှံအထွက်နှုန်းတိုးစေရန်အတွက်အခွင့်အလမ်းများ

အခွင့်အလမ်း	ဖော်ပြချက်/ရှင်းလင်းချက်(မှန်ရာတစ်ခုကိုသာရွေးရန်။ဇယား ၁၇နှင့်၁၈ကိုချိတ်ဆက်စစ်ဆေးပြီးမှဖြေဆိုရန်။ ဖြေဆိုရန် မလိုအပ်ဟု ယူဆသောအချက်များရှိပါက “မဖြေဆိုပါ”ဟူသော အကွက်ကိုရွေးရန်
သဘာဝရေမြေရာသီဥတုအနေအထား	အလွန်ကောင်း <input type="checkbox"/> ကောင်း <input type="checkbox"/> သင့်တင့်မျှတ <input checked="" type="checkbox"/> မဖြေဆိုပါ <input type="checkbox"/>
လယ်ယာမြေအသုံးချနိုင်မှု	အလွန်ကောင်း <input type="checkbox"/> ကောင်း <input type="checkbox"/> သင့်တင့်မျှတ <input checked="" type="checkbox"/> မဖြေဆိုပါ <input type="checkbox"/>
စိုက်ပျိုးရေးအရင်းအမြစ်	ပေါများ <input type="checkbox"/> အသင့်အတင့်ရှိ <input type="checkbox"/> မဖြေဆိုပါ <input checked="" type="checkbox"/>
ချေးငွေနှင့်ငွေကြေးဝန်ဆောင်မှု	အလွယ်တကူရသည် <input type="checkbox"/> ရနိုင်သည် <input checked="" type="checkbox"/> မဖြေဆိုပါ <input type="checkbox"/>
သီးနှံမျိုးစေ့ရရှိနိုင်မှု	မျိုးကောင်းမျိုးသန့်များကိုလွယ်ကူစွာဝယ်ယူနိုင်သည် <input type="checkbox"/> သီးနှံမျိုးစေ့များဝယ်ယူရရှိနိုင်သည် <input checked="" type="checkbox"/> မဖြေဆိုပါ <input type="checkbox"/>
သဘာဝမြေဆွေး/အော်ဂဲနစ်မြေဩဇာနှင့်အခြားအော်ဂဲနစ်သွင်းအားစုများ	လွယ်ကူစွာဝယ်ယူ/ရနိုင်သည် <input checked="" type="checkbox"/> ဝယ်ယူရရှိနိုင်သည် <input type="checkbox"/> မဖြေဆိုပါ <input type="checkbox"/>
ခါတုပိုးသတ်ဆေး၊ ခါတ်မြေဩဇာနှင့်အခြားခါတုဗေဒသွင်းအားစုများ	လွယ်ကူစွာဝယ်ယူ/ရနိုင်သည် <input type="checkbox"/> ဝယ်ယူရရှိနိုင်သည် <input checked="" type="checkbox"/> မဖြေဆိုပါ <input type="checkbox"/>
လုပ်သားရရှိနိုင်မှု	အလွယ်တကူရနိုင်သည် <input type="checkbox"/> ရနိုင်သည် <input checked="" type="checkbox"/> မဖြေဆိုပါ <input type="checkbox"/>
နည်းပညာ၊ အုပ်ချုပ်ရေးပိုင်းဆိုင်ရာ ဝန်ဆောင်မှုများ	အလွယ်တကူရနိုင်သည် <input type="checkbox"/> ရနိုင်သည် <input type="checkbox"/> မဖြေဆိုပါ <input checked="" type="checkbox"/>
သီးနှံဈေးကွက်နှင့်ကုန်သွယ်မှု	သီးနှံများကိုလွယ်ကူစွာနှင့်ဈေးနှုန်းမှန်ကန်စွာဖြင့်ရောင်းချနိုင်သည် <input type="checkbox"/> သီးနှံများကိုရောင်းချနိုင်သည် <input checked="" type="checkbox"/> မဖြေဆိုပါ <input type="checkbox"/>
ရာသီဥတုအခြေအနေပြောင်းလဲမှု (အပူချိန်၊ မိုးရေချိန်)	ထိခိုက်သည် <input type="checkbox"/> မထိခိုက်ပါ <input checked="" type="checkbox"/> မဖြေဆိုပါ <input type="checkbox"/>

လေ့လာတွေ့ရှိချက်။ ။ ကျေးရွာတွင် သီးနှံအထွက်နှုန်းတိုးတက်စေရန် လယ်ယာမြေအသုံးချနိုင်မှု သဘာဝရေမြေရာသီဥတု အနေအထားမှာ အသင့်အတင့်ရှိပြီး စိုက်ပျိုးရေး အရင်းအမြစ်မှာ မရရှိပါ။ ပိုးသတ်ဆေး၊ ခါတ်မြေဩဇာနှင့် အခြားခါတုဗေဒ သွင်းအားစုများကို ဝယ်ယူရရှိနိုင်သည်။ ကုန်သွယ်မှု အသိအမြင် အသင့်အတင့်ရှိကြောင်းကို လေ့လာတွေ့ရှိရပါသည်။

(၆) သီးနှံထုတ်လုပ်မှုအတွက်ပြဿနာနှင့်အခက်အခဲများ

ဇယား (၁၈) သီးနှံထုတ်လုပ်မှုအတွက်ပြဿနာနှင့်အခက်အခဲများ

ပြဿနာနှင့်အခက်အခဲများ	ဖော်ပြချက်/ရှင်းလင်းချက် (အနည်းဆုံးတစ်ခုနှင့်အထက်ရွေးနိုင်သည်။ဇယား၁၇နှင့်၁၈ကို ချိတ်ဆက်စစ်ဆေးပြီးမှဖြေဆိုရန်။ ဖြေဆိုရန်မလိုအပ်ဟု ယူဆသောအချက်များရှိပါက “မဖြေဆိုပါ”ဟူသော အကွက်ကိုရွေးရန်
သဘာဝရေမြေရာသီဥတုအနေအထား	မြေဆီဩဇာမကောင်း <input type="checkbox"/> ရာသီဥတုမမှန် <input type="checkbox"/> မဖြေဆိုပါ <input checked="" type="checkbox"/>
စိုက်ပျိုးရေးအရင်းအမြစ်	အလွယ်တကူမရနိုင် <input type="checkbox"/> လုံးဝမရ <input checked="" type="checkbox"/> မဖြေဆိုပါ <input type="checkbox"/>
ချေးငွေနှင့်ငွေကြေးဝန်ဆောင်မှု	အလွယ်တကူမရနိုင် <input checked="" type="checkbox"/> လုံးဝမရ <input type="checkbox"/> မဖြေဆိုပါ <input type="checkbox"/>
သီးနှံမျိုးစေ့ရရှိနိုင်မှု	အလွယ်တကူမရနိုင် <input checked="" type="checkbox"/> လုံးဝမရ <input type="checkbox"/> မဖြေဆိုပါ <input type="checkbox"/>
လယ်ယာမြေအသုံးချနိုင်မှု	လယ်ယာမြေတိုးချဲ့နိုင်မှုမရှိပါ <input type="checkbox"/> လယ်ယာမြေဆုံးရှုံးမှုများသည် <input type="checkbox"/> လယ်ယာမြေဆုံးရှုံးမှုအသင့်အတင့်ရှိသည် <input type="checkbox"/> ပလပ်မြေများရှိသည် <input type="checkbox"/> ပလပ်မြေအသင့်အတင့်ရှိသည် <input checked="" type="checkbox"/> မဖြေဆိုပါ <input type="checkbox"/>
သဘာဝမြေဆွေး/အော်ဂဲနစ်မြေဩဇာနှင့်အခြားအော်ဂဲနစ်သွင်းအားစုများ	အလွယ်တကူမရနိုင် <input checked="" type="checkbox"/> လုံးဝမရ <input type="checkbox"/> မဖြေဆိုပါ <input type="checkbox"/>
ခါတုပိုးသတ်ဆေး၊ခါတ်မြေဩဇာနှင့်အခြားခါတုဗေဒသွင်းအားစုများ	အလွယ်တကူမရနိုင် <input checked="" type="checkbox"/> လုံးဝမရ <input type="checkbox"/> မဖြေဆိုပါ <input type="checkbox"/>
လုပ်သားရရှိနိုင်မှု	အလွယ်တကူမရနိုင် <input checked="" type="checkbox"/> လုံးဝမရ <input type="checkbox"/> မဖြေဆိုပါ <input type="checkbox"/>
နည်းပညာဝန်ဆောင်မှုများ	အလွယ်တကူမရနိုင် <input type="checkbox"/> လုံးဝမရ <input checked="" type="checkbox"/> မဖြေဆိုပါ <input type="checkbox"/>
သီးနှံဈေးကွက်နှင့်ကုန်သွယ်မှု	သီးနှံဈေးကွက်များကိုလွယ်ကူစွာနှင့်ဈေးနှုန်းမှန်ကန်စွာဖြင့်မဝေဝင်ချနိုင်ပါ <input checked="" type="checkbox"/> သီးနှံများကိုရောင်းချရန်ဈေးကွက်မရှိပါ <input type="checkbox"/> မဖြေဆိုပါ <input type="checkbox"/>
ဖျက်ပိုးနှင့်ရောဂါကျရောက်မှု	ဆိုးရွားစွာကျ <input type="checkbox"/> သင့်အတင့်ကျ <input type="checkbox"/> အနည်းငယ် <input checked="" type="checkbox"/> မဖြေဆိုပါ <input type="checkbox"/>
ရာသီဥတုဒဏ်ခံနိုင်သည့် သီးနှံများနှင့်ပတ်သက်သောသတင်းအချက်အလက်လက်လှမ်းမီမှု	အလွယ်တကူမရနိုင် <input checked="" type="checkbox"/> လုံးဝမရ <input type="checkbox"/> မဖြေဆိုပါ <input type="checkbox"/>
ရာသီအလိုက် ရာသီဥတုခန့်မှန်းချက်များနှင့် သီးနှံစီမံခန့်ခွဲမှုဆိုင်ရာအကြံဉာဏ်များ လက်လှမ်းမီမှု	အလွယ်တကူမရနိုင် <input checked="" type="checkbox"/> လုံးဝမရ <input type="checkbox"/> မဖြေဆိုပါ <input type="checkbox"/>

လေ့လာတွေ့ရှိချက်။ ။ ကျေးရွာ၏ သီးနှံထုတ်လုပ်မှုအတွက် ပြဿနာအခက်အခဲများမှာ စိုက်ပျိုးရေးသုံး အရင်းအနှီးကို မြန်မာ့လယ်ယာဖွံ့ဖြိုးရေးဘဏ်မှ ချေးယူရှိပြီး ထုတ်ချေးချိန်နောက်ကျခြင်းတို့ကြောင့် ဈေးကျဆင်းသည့်အခါ အများစုသည်ထုတ်ရောင်းရသဖြင့် အကျိုးအမြတ် များစွာဆုံးရှုံးရခြင်း အထွက် နှုန်းကောင်းသော ရာသီမရွေး စိုက်ပျိုးနိုင်သောဒေသနှင့်ကိုက်ညီသော မျိုးကောင်းမျိုးသန့် မရှိသော ကြောင့် သီးနှံအထွက်နှုန်း အလယ်အလတ်သာရှိကြောင်း လေ့လာ တွေ့ရှိရပါသည်။

(ခ-၂)မွေးမြူရေးလုပ်ငန်း

(၁)မွေးမြူရေးနှင့်ငါးလုပ်ငန်းဆောင်ရွက်မှုအခြေအနေ

ဇယား(၁၉)မွေးမြူရေးနှင့်ငါးလုပ်ငန်းဆောင်ရွက်မှုအခြေအနေ

မွေးမြူရေးနှင့်ငါးလုပ်ငန်း	မွေးမြူရေးနှင့်ငါးလုပ်ငန်းလုပ်ကိုင်နေသာ အိမ်ထောင်စု	ကောင်ရေ
မွေးမြူရေး		
နွား	၃၇	၆၀
နို့စားနွား	-	-
ကျွဲ	-	-
မြင်း		
မြည်း	-	-
လား	-	-
ဆိတ်	၃	၁၀
သိုး	-	-
ဝက်	၂၀	၄၅
ကြက်	၉၁	၁၀၀၀
ဘဲ	-	-
နွားနောက်	-	-
ငါးလုပ်ငန်း	-	-
ငါးကန်	-	-
ပုဇွန်ကန်	-	-
ဂဏန်းမွေးမြူရေးလုပ်ငန်း	-	-
ရေချိုငါးဖမ်းလုပ်ငန်း	-	-
ကမ်းလွန်ငါးဖမ်းလုပ်ငန်း	-	-

လေ့လာတွေ့ရှိချက်။ ။ ကျေးရွာတွင် မွေးမြူရေးလုပ်ငန်းဆောင်ရွက်မှုမှာ နွားမွေးမြူသော အိမ်ထောင်စု (၃၇)စု အကောင်ရေ(၆၀)ကောင်၊ ဆိတ်မွေးမြူသောအိမ်ထောင်စု (၃)စုအကောင်ရေ(၁၀)ကောင် ဝက် မွေးမြူသောအိမ်ထောင်စု (၂၀)စုအကောင်ရေ(၄၅)ကောင်နှင့် ကြက်မွေးမြူသော အိမ်ထောင်စု (၉၁)အိမ် အကောင်ရေ (၁၀၀၀)ကောင် တို့ရှိကြောင်း လေ့လာတွေ့ရှိရပါသည်။

(၂) မွေးမြူရေးကဏ္ဍတိုးတက်စေရန်အတွက်အခွင့်အလမ်းများ

ဇယား (၂၀) မွေးမြူရေးကဏ္ဍထုတ်လုပ်မှုတိုးတက်စေရန်အတွက်အခွင့်အလမ်းများ

အခွင့်အလမ်း	ဖော်ပြချက်/ ရှင်းလင်းချက် (မှန်ရာတစ်ခုကိုသာရွေးရန်။ ဇယား ၂၀နှင့် ၂၁ကိုချိတ်ဆက်စစ်ဆေးပြီးမှဖြေဆိုရန်။ဖြေဆိုရန်အလိုအပ်ဟု ယူ ဆသောအချက်များရှိပါက“မဖြေဆိုပါ”ဟူသောအကွက်ကိုရွေးရန်။)
မွေးမြူရေး	
စားကျက်မြေ	ပေါများ <input type="checkbox"/> အသင့်အတင့် <input checked="" type="checkbox"/> မဖြေဆိုပါ <input type="checkbox"/>
ရေရရှိမှု	အလုံအလောက်ရနိုင် <input checked="" type="checkbox"/> အသင့်အတင့်ရနိုင် <input type="checkbox"/> မဖြေဆိုပါ <input type="checkbox"/>
မျိုးတိရိစ္ဆာန်လက်လှမ်းမီမှု	မျိုးကောင်းတိရိစ္ဆာန်များလွယ်ကူစွာဝယ်ယူရနိုင် <input type="checkbox"/> မျိုးကောင်းတိရိစ္ဆာန်များ အသင့်အတင့်ဝယ်ယူရနိုင် <input type="checkbox"/> မဖြေဆိုပါ <input checked="" type="checkbox"/>
ချေးငွေ	ချေးငွေလွယ်ကူစွာရနိုင် <input type="checkbox"/> ချေးငွေအသင့်အတင့်ရနိုင် <input checked="" type="checkbox"/> မဖြေဆိုပါ <input type="checkbox"/>
သွင်းအားစု(မွေးမြူရေးအစာဆေးစ သည်)ဈေးကွက်	သွင်းအားစုများလွယ်ကူစွာဝယ်ယူနိုင်သည် <input type="checkbox"/> သွင်းအားစုများဝယ်ယူနိုင်သည် <input type="checkbox"/> မဖြေဆိုပါ <input checked="" type="checkbox"/>
ဝန်ဆောင်မှုနှင့်နည်းပညာပံ့ပိုးမှု	နည်းပညာဝန်ဆောင်မှုများအလွယ်တကူရနိုင်သည် <input type="checkbox"/> နည်းပညာဝန်ဆောင်မှုများရနိုင်သည် <input type="checkbox"/> မဖြေဆိုပါ <input checked="" type="checkbox"/>
ထုတ်ကုန်ရောင်းဝယ်မှု	ထုတ်ကုန်များကိုလွယ်ကူစွာနှင့်ဈေးနှုန်းမှန်ကန်စွာဖြင့်ရောင်းချနိုင် သည် <input type="checkbox"/> ထုတ်ကုန်များကိုရောင်းချနိုင်သည် <input checked="" type="checkbox"/> မဖြေဆိုပါ <input type="checkbox"/>
အိမ်ခြံဝန်းအတွင်းမြေနေရာလုံ လောက်မှု	အလုံအလောက်ရှိသည် <input type="checkbox"/> အသင့်အတင့်ရှိသည် <input checked="" type="checkbox"/> မဖြေဆိုပါ <input type="checkbox"/>
ငါးလုပ်ငန်း	
ငါး/ပုစွန်မွေးမြူရန်ရေမြေအနေအ ထား	အလွန်ကောင်း <input type="checkbox"/> ကောင်း <input type="checkbox"/> သင့်တင့်မျှတ <input type="checkbox"/> မဖြေဆိုပါ <input checked="" type="checkbox"/>
ငါး/ပုစွန်သားပေါက် လက် လှမ်းမီမှု	ဝယ်ယူရရှိနိုင်သည် <input type="checkbox"/> လိုသလောက်လွယ်ကူစွာဝယ်ယူရနိုင်သည် <input type="checkbox"/> မဖြေဆိုပါ <input checked="" type="checkbox"/>
ချေးငွေ	လိုသလောက်လွယ်ကူစွာချေးငွေရရှိနိုင်သည် <input type="checkbox"/> ချေးငွေရနိုင်သည် <input type="checkbox"/> မဖြေဆိုပါ <input checked="" type="checkbox"/>
သွင်းအားစုလက်လှမ်းမီမှု	သွင်းအားစုများလွယ်ကူစွာဝယ်ယူနိုင်သည် <input type="checkbox"/> သွင်းအားစုများဝယ်ယူနိုင်သည် <input type="checkbox"/> မဖြေဆိုပါ <input checked="" type="checkbox"/>
နည်းပညာအကူအညီ နှင့်နည်းလမ်းများ	နည်းပညာဝန်ဆောင်မှုများအလွယ်တကူရနိုင်သည် <input type="checkbox"/> နည်းပညာဝန်ဆောင်မှုများရနိုင်သည် <input type="checkbox"/> မဖြေဆိုပါ <input checked="" type="checkbox"/>
ထုတ်ကုန်ရောင်းဝယ်မှု	ထုတ်ကုန်များကိုလွယ်ကူစွာနှင့်ဈေးနှုန်းမှန်ကန်စွာဖြင့်ရောင်းချနိုင်သည် <input type="checkbox"/> ထုတ်ကုန်များကိုရောင်းချနိုင်သည် <input checked="" type="checkbox"/> မဖြေဆိုပါ <input type="checkbox"/>
ငါးဖမ်းခွင့်ရရှိနိုင်မှု	လွယ်ကူသည် <input type="checkbox"/> အသင့်အတင့်လွယ်ကူသည် <input checked="" type="checkbox"/>
ရာသီဥတုအခြေအနေပြောင်းလဲမှု (အပူချိန်၊ မိုးရေချိန်)	ထိခိုက်သည် <input type="checkbox"/> မထိခိုက်ပါ <input type="checkbox"/> မဖြေဆိုပါ <input checked="" type="checkbox"/>

လေ့လာတွေ့ရှိချက်။။ ကျေးရွာ၏ မွေးမြူရေးလုပ်ငန်းဆောင်ရွက်မှုမှာ စီးပွားဖြစ်မွေးမြူခြင်းမျိုးမဟုတ်ပဲ တစ်ပိုင်တစ်နိုင်မွေးမြူ ခြင်းသာဖြစ်ပါသည်။ ရေလုပ်ငန်းနှင့်ပတ်သက်၍ မြစ်ထဲတွင် စီးပွားဖြစ်ရှာဖွေ စားသောက်ကြကြောင်း လေ့လာတွေ့ရှိရပါသည်။

(၃) မွေးမြူရေးနှင့်သားငါးထုတ်လုပ်မှုတိုးတက်စေရန်အတွက်ပြဿနာနှင့်စိန်ခေါ်မှုများ

ဇယား(၂၁) မွေးမြူရေးနှင့်သားငါးထုတ်လုပ်မှုတိုးတက်စေရန်အတွက်ပြဿနာနှင့်စိန်ခေါ်မှုများ

ပြဿနာ နှင့် အခက်အခဲများ	ဖော်ပြချက်/ရှင်းလင်းချက်(အနည်းဆုံးတစ်ခုနှင့်အထက်ရွေးနိုင်သည်။ဇယား ၂၀ နှင့် ၂၁ ကိုချိတ်ဆက်စစ်ဆေးပြီးမှဖြေဆိုရန်။ဖြေဆိုရန်အလိုအပ်ဟု ယူဆသော အချက်များရှိပါက “မဖြေဆိုပါ”ဟူသော အကွက်များကိုရွေးရန်။)
မွေးမြူရေး	
စားကျက်မြေ	စားကျက်မြေရှားပါသည် <input checked="" type="checkbox"/> စားကျက်မြေလုံးဝမရှိပါ <input type="checkbox"/> မဖြေဆိုပါ <input type="checkbox"/>
ရေရရှိမှု	ရေရှားပါသည် <input type="checkbox"/> ရေလုံးဝမရှိပါ <input type="checkbox"/> မဖြေဆိုပါ <input checked="" type="checkbox"/>
မျိုးတိရိစ္ဆာန်လက်လှမ်းမီမှု	မျိုးကောင်းတိရိစ္ဆာန်များလွယ်ကူစွာဝယ်ယူမရနိုင်ပါ <input checked="" type="checkbox"/> မျိုးကောင်းတိရိစ္ဆာန်များလုံးဝဝယ်ယူ မရပါ <input type="checkbox"/> မဖြေဆိုပါ <input type="checkbox"/>
ချေးငွေ	ချေးငွေလွယ်ကူစွာမရနိုင်ပါ <input checked="" type="checkbox"/> ချေးငွေလုံးဝမရပါ <input type="checkbox"/> မဖြေဆိုပါ <input type="checkbox"/>
သွင်းအားစု(မွေးမြူရေးအစာဆေး စသည်) ဈေးကွက်	သွင်းအားစုများလွယ်ကူစွာဝယ်ယူမရနိုင်ပါ <input checked="" type="checkbox"/> သွင်းအားစုများလုံးဝဝယ်ယူမရပါ <input type="checkbox"/> မဖြေဆိုပါ <input type="checkbox"/>
ဝန်ဆောင်မှုနှင့် နည်းပညာပံ့ပိုးမှု	နည်းပညာဝန်ဆောင်မှုများအလွယ်တကူမရနိုင်ပါ <input type="checkbox"/> နည်းပညာဝန်ဆောင်မှုများမရပါ <input checked="" type="checkbox"/> မဖြေဆိုပါ <input type="checkbox"/>
ထုတ်ကုန်ရောင်းဝယ်မှု	ထုတ်ကုန်များကိုလွယ်ကူစွာနှင့်ဈေးနှုန်းမှန်ကန်စွာဖြင့်မရောင်းချနိုင်ပါ <input checked="" type="checkbox"/> ထုတ်ကုန်များကိုမရောင်းချနိုင်ပါ <input type="checkbox"/> မဖြေဆိုပါ <input type="checkbox"/>
အိမ်ခြံဝန်းအတွင်းမြေနေရာလုံ လောက်မှု	အလုံအလောက်မရှိပါ <input checked="" type="checkbox"/> လုံးဝမရှိပါ <input type="checkbox"/> မဖြေဆိုပါ <input type="checkbox"/>
ငါးလုပ်ငန်း	
ငါး/ပုစွန်မွေးမြူရန်ရေမြေအနေအထား	ရေမြေအနေအထားမကောင်းပါ <input type="checkbox"/> မဖြေဆိုပါ <input checked="" type="checkbox"/>
ငါး/ပုစွန်သားပေါက်လက်လှမ်းမီမှု	လိုသလောက်လွယ်ကူစွာဝယ်ယူမရပါ <input checked="" type="checkbox"/> လုံးဝဝယ်ယူမရပါ <input type="checkbox"/> မဖြေဆိုပါ <input type="checkbox"/>
ချေးငွေ	လိုသလောက်လွယ်ကူစွာချေးငွေမရပါ <input checked="" type="checkbox"/> လုံးဝချေးငွေမရပါ <input type="checkbox"/> မဖြေဆိုပါ <input type="checkbox"/>

<p>ပြဿနာ နှင့် အခက်အခဲများ</p>	<p>ဖော်ပြချက်/ရှင်းလင်းချက်(အနည်းဆုံးတစ်ခုနှင့်အထက်ရွေးနိုင်သည်။ ဇယား ၂၀ နှင့် ၂၁ ကို ချိတ်ဆက်စစ်ဆေးပြီးမှဖြေဆိုရန်။ဖြေဆိုရန်အလိုအပ်ဟု ယူဆသော အချက်များရှိပါက “မဖြေဆိုပါ”ဟူသော အကွက်များကိုရွေးရန်။)</p>
<p>ထုတ်ကုန် ရောင်းဝယ်မှု</p>	<p>ထုတ်ကုန်များကိုလွယ်ကူစွာနှင့်ဈေးနှုန်းမှန်ကန်စွာဖြင့်ရောင်းချနိုင်ပါ ✓ ထုတ်ကုန်များကို လုံးဝမရောင်းချနိုင်ပါ <input type="checkbox"/> မဖြေဆိုပါ <input type="checkbox"/></p>
<p>ငါးဖမ်းခွင့် ရရှိနိုင်မှု</p>	<p>လွယ်ကူပါသည် <input type="checkbox"/> မလွယ်ကူပါ <input type="checkbox"/> မဖြေဆိုပါ <input type="checkbox"/></p>
<p>ဘေးအန္တရာယ်များနှင့် ပြင်းထန်သောရာသီဥတု အခြေအနေများ(ဥပမာ- ရေကြီးခြင်းနှင့် မိုးခေါင်ခြင်း)</p>	<p>ထိခိုက်သည် <input type="checkbox"/> မထိခိုက်ပါ <input type="checkbox"/> မဖြေဆိုပါ ✓</p>
<p>အပူချိန်ပြောင်းလဲမှု ပိုမြန်ခြင်း</p>	<p>နည်း <input type="checkbox"/> များ <input type="checkbox"/> မရှိ <input type="checkbox"/> မဖြေဆိုပါ ✓</p>
<p>မိုးရွာသွန်းမှုပိုများခြင်း</p>	<p>နည်း <input type="checkbox"/> များ <input type="checkbox"/> မရှိ <input type="checkbox"/> မဖြေဆိုပါ ✓</p>
<p>ရာသီအလိုက် ရာသီဥတု ခန့်မှန်းချက်များ နှင့် ပင်လယ်ငါးဖမ်းခြင်း နှင့် ငါးမွေးမြူရေးလုပ်ငန်း စီမံခန့်ခွဲမှုဆိုင်ရာအကြံဉာဏ်များ လက်လှမ်းမီခြင်း</p>	<p>အလွယ်တကူမရ <input type="checkbox"/> လုံးဝမရ <input type="checkbox"/> မဖြေဆိုပါ ✓</p>

လေ့လာတွေ့ရှိချက်။ ။ ကျေးရွာရှိ ထုတ်ကုန်လုပ်ငန်းဖြင့် ရှာဖွေစားသောက်နေသူများနှင့် အခြားဝင်ငွေရ လုပ်ငန်းများကို လုပ်ကိုင်ကြသဖြင့် အိမ်မွေးတိရစ္ဆာန်များ မွေးမြူကြကြောင်း လေ့လာတွေ့ရှိရပါသည်။

(ခ-၃) စိုက်ပျိုးမွေးမြူရေးမဟုတ်သော စီးပွားရေးလုပ်ငန်းကဏ္ဍ

(၁) စိုက်ပျိုးမွေးမြူရေးမဟုတ်သော အသက်မွေးလုပ်ငန်းများအတွက်အခွင့်အလမ်းများ

ဇယား(၂၂)စိုက်ပျိုးမွေးမြူရေးမဟုတ်သောအသက်မွေးလုပ်ငန်းများအတွက်အခွင့်အလမ်းများ

အခွင့်အလမ်း	ဖော်ပြချက်/ရှင်းလင်းချက်(အနည်းဆုံးတစ်ခုနှင့်အထက်ရွေးနိုင်သည်။ဇယား ၂၂နှင့် ၂၃ကိုချိတ်ဆက်စစ်ဆေးပြီးမှဖြေဆိုရန်။ ဖြေဆိုရန်အလိုအပ်ဟု ယူဆသော အချက်များ ရှိပါက “မဖြေဆိုပါ”ဟူသော အကွက်များကိုရွေးရန်။)
လုပ်အားအင်အားရရှိနိုင်မှု	များ <input type="checkbox"/> အသင့်အတင့် <input checked="" type="checkbox"/> မဖြေဆိုပါ <input type="checkbox"/>
လယ်ယာသားငါးထုတ်ကုန်မဟုတ်သော အခြားဒေသထွက်ကုန်များကိုရောင်းချရန်ဈေးကွက်ရှိခြင်း	ဈေးကွက်ကောင်းရှိသည် <input type="checkbox"/> ဈေးကွက်အသင့်အတင့် <input checked="" type="checkbox"/> မဖြေဆိုပါ <input type="checkbox"/>
ဈေးကွက်ဆိုင်ရာအသိအမြင်ရှိခြင်း	ဈေးကွက်အခြေအနေကိုကောင်းစွာနားလည်သိရှိသည် <input type="checkbox"/> သင့်အတင့်နားလည်သည် <input checked="" type="checkbox"/> မဖြေဆိုပါ <input type="checkbox"/>
လမ်းပန်းဆက်သွယ်ရေးအခြေအနေ	ကောင်း <input type="checkbox"/> သင့် <input checked="" type="checkbox"/> မဖြေဆိုပါ <input type="checkbox"/>
ကုန်ကြမ်းရရှိနိုင်ခြင်း	ကောင်း <input type="checkbox"/> သင့် <input checked="" type="checkbox"/> မဖြေဆိုပါ <input type="checkbox"/>
လျှပ်စစ်မီးရရှိနိုင်ခြင်း	ကောင်း <input type="checkbox"/> သင့် <input type="checkbox"/> မဖြေဆိုပါ <input checked="" type="checkbox"/>
ချေးငွေရရှိနိုင်ခြင်း	လိုသလောက်လွယ်ကူစွာချေးငွေရရှိနိုင်သည် <input type="checkbox"/> ချေးငွေရနိုင်သည် <input checked="" type="checkbox"/> မဖြေဆိုပါ <input type="checkbox"/>
အသက်မွေးဝမ်းကျောင်းနည်းပညာဆိုင်ရာနှင့်အသေးစား/အလတ်စားစီးပွားရေး ဖွံ့ဖြိုးတိုးတက်မှုဆိုင်ရာဝန်ဆောင်မှုရရှိခြင်း	နည်းပညာနှင့်အသေးစား/အလတ်စားစီးပွားရေးဖွံ့ဖြိုးတိုးတက်မှုဆိုင်ရာဝန်ဆောင်မှုများအလွယ်တကူရရှိနိုင်သည် <input type="checkbox"/> နည်းပညာနှင့်အသေးစား/အလတ်စားစီးပွားရေးဖွံ့ဖြိုးတိုးတက်မှုဆိုင်ရာဝန်ဆောင်မှုများရရှိနိုင်သည် <input type="checkbox"/>
အလုပ်နှင့်လိုက်လျောညီထွေဖြစ်သော (သို့မဟုတ်) အသက်မွေးဝမ်းကျောင်းပြုနိုင်သောပညာ တစ်ခုခုကိုတတ်မြောက်မှုအခြေအနေ	ကျွမ်းကျင်စွာတတ်မြောက်သည် <input type="checkbox"/> အသင့်အတင့် <input type="checkbox"/> မဖြေဆိုပါ <input checked="" type="checkbox"/>
အလုပ်အကိုင်အခွင့်အလမ်း	များ <input type="checkbox"/> အသင့်အတင့် <input checked="" type="checkbox"/> မဖြေဆိုပါ <input type="checkbox"/>

လေ့လာတွေ့ရှိချက်။ ။ ကျေးရွာမှ ထွက်ကုန်များကိုရောင်းချရန် မြို့သို့ ဆိုင်ကယ်၊ ကား များဖြင့် သွားလာနိုင်ကြောင်း နှင့်အခြားမြို့များသို့ ရေကြောင်းဖြင့်လည်းသွားလာရ ကြောင်းလေ့လာတွေ့ ရှိရပါ သည်။

(၂) စိုက်ပျိုးမွေးမြူရေးမဟုတ်သောအသက်မွေးလုပ်ငန်းများအတွက်ပြဿနာနှင့်အခက်အခဲများ
 ဇယား(၂၃)စိုက်ပျိုးမွေးမြူရေးမဟုတ်သောအသက်မွေးလုပ်ငန်းများအတွက်ပြဿနာနှင့်အခက်အခဲများ

<p>ပြဿနာနှင့်အခက်အခဲများ</p>	<p>ဖော်ပြချက်/ရှင်းလင်းချက်(အနည်းဆုံးတစ်ခုနှင့်အထက်ရွေးနိုင်သည်။ဇယား ၂၀နှင့် ၂၁ကိုချိတ်ဆက်စစ်ဆေးပြီးမှဖြေဆိုရန် ။ဖြေဆိုရန်အလိုအပ်ဟုယူဆသော အချက်များရှိပါက “မဖြေဆိုပါ”ဟုသောအကွက်ကိုရွေးရန်)</p>
<p>လုပ်အားအင်အားရရှိနိုင်မှု</p>	<p>ရှားပါး <input checked="" type="checkbox"/>လုံးဝမရှိ <input type="checkbox"/>မဖြေဆိုပါ <input type="checkbox"/></p>
<p>လယ်ယာသားငါးထုတ်ကုန်မဟုတ်သော အခြားဒေသထွက်ကုန်များကိုရောင်းချရန်ဈေးကွက်ရှိခြင်း</p>	<p>ဈေးကွက်ကောင်း <input checked="" type="checkbox"/>ဈေးကွက်မရှိ <input type="checkbox"/>မဖြေဆိုပါ</p>
<p>ဈေးကွက်ဆိုင်ရာအသိအမြင်ရှိခြင်း</p>	<p>ဈေးကွက်အခြေအနေကိုကောင်းစွာနားမလည် <input checked="" type="checkbox"/>လုံးဝနားမလည် <input type="checkbox"/>မဖြေဆိုပါ <input type="checkbox"/></p>
<p>လမ်းပန်းဆက်သွယ်ရေးအခြေအနေ</p>	<p>ညံ့ <input type="checkbox"/> အလွန်ညံ့ <input type="checkbox"/> မဖြေဆိုပါ <input checked="" type="checkbox"/></p>
<p>ကုန်ကြမ်းရရှိနိုင်ခြင်း</p>	<p>ကုန်ကြမ်းရရှိပါသည် <input checked="" type="checkbox"/>ကုန်ကြမ်းမရှိပါ <input type="checkbox"/>မဖြေဆိုပါ <input type="checkbox"/></p>
<p>လျှပ်စစ်မီးရရှိနိုင်ခြင်း</p>	<p>ပုံမှန်မရပါ <input type="checkbox"/>လုံးဝမရပါ <input type="checkbox"/>မဖြေဆိုပါ <input checked="" type="checkbox"/></p>
<p>ချေးငွေရရှိနိုင်ခြင်း</p>	<p>လိုသလောက်လွယ်ကူစွာချေးငွေမရရှိပါ <input checked="" type="checkbox"/>ချေးငွေမရပါ <input type="checkbox"/>မဖြေဆိုပါ <input type="checkbox"/></p>
<p>အသက်မွေးဝမ်းကျောင်းနည်းပညာဆိုင်ရာနှင့်အသေးစား/အလတ်စားစီးပွားရေးဖွံ့ဖြိုးတိုးတက်မှုဆိုင်ရာဝန်ဆောင်မှုရရှိခြင်း</p>	<p>နည်းပညာနှင့်အသေးစား/အလတ်စားစီးပွားရေးဖွံ့ဖြိုးတိုးတက်မှုဆိုင်ရာဝန်ဆောင်မှုများအလွယ်တကူမရပါ <input checked="" type="checkbox"/>နည်းပညာနှင့်အသေးစား/အလတ်စားစီးပွားရေးဖွံ့ဖြိုးတိုးတက်မှုဆိုင်ရာဝန်ဆောင်မှုများလုံးဝမရပါ <input type="checkbox"/> မဖြေဆိုပါ <input type="checkbox"/></p>
<p>အလုပ်နှင့်လိုက်လျောညီထွေဖြစ်သော (သို့မဟုတ်)အသက်မွေးဝမ်းကျောင်းပြုနိုင်သောပညာတစ်ခုခုကိုတတ်မြောက်ခြင်း</p>	<p>ကျွမ်းကျင်စွာတတ်မြောက်ခြင်းမရှိ <input checked="" type="checkbox"/>လုံးဝမတတ် <input type="checkbox"/>မဖြေဆိုပါ <input type="checkbox"/></p>
<p>အလုပ်အကိုင်အခွင့်အလမ်း</p>	<p>အလုပ်အကိုင်အခွင့်အလမ်းနည်း <input checked="" type="checkbox"/>လုပ်အကိုင်အခွင့်အလမ်းမရှိ <input type="checkbox"/>မဖြေဆိုပါ <input type="checkbox"/></p>

လေ့လာတွေ့ရှိချက်။ ။ကျေးရွာသည် မြို့နှင့် (၁၀)မိုင်ခန့်ကွာဝေးပြီး လျှပ်စစ်မီးမရ ရှိသေးသောကြောင့် စိုက်ပျိုးမွေးမြူရေးမဟုတ်သော အခြားအသက်မွေးဝမ်းကျောင်းလုပ်ငန်း လုပ်ကိုင်သူများသည် လက်ရှိ အခြေနေထက် ပိုမိုကောင်းမွန်သည့် အလုပ်အကိုင်အခွင့်အလမ်းများ ဝင်ငွေတိုးပွားမှု များမရရှိနိုင်ကြောင်းလေ့လာတွေ့ရှိရပါသည်။

(ဂ) ရွှေ့ပြောင်းလုပ်သားများ

(ဂ-၁) ရွှေ့ပြောင်းသွားလာမှုဖြစ်ပေါ်လာပုံ၊ပုံစံနှင့်အချိန်ကာလ

ဇယား (၂၄) ရွှေ့ပြောင်းသွားလာမှုဖြစ်ပေါ်လာပုံ၊ပုံစံနှင့်အချိန်ကာလ

စဉ်	ပုံစံ	အိမ်ထောင်စုအရေအတွက်	ပြည်တွင်း			ပြည်ပ			လူဦးရေ		
			ကျား	မ	ပေါင်း	ကျား	မ	ပေါင်း	ကျား	မ	ပေါင်း
၁	‘ရွှေ့ပြောင်းသွားလာနေထိုင်သူ’ တစ်ဦးအနည်းဆုံးရှိသောအိမ်ထောင်စုနှင့်လူဦးရေ	၂၀	၄	၅	၉	၁၆	၅	၂၁	၂၀	၁၀	၃၀
၂	ကျေးရွာပြင်ပသို့ရွှေ့ပြောင်းမှုကာလ										
	၃လအထိ	-	-	-	-	-	-	-	-	-	-
	၆လအထိ	-	-	-	-	-	-	-	-	-	-
	၁၂လအထိ	-	-	-	-	-	-	-	-	-	-
	၁၂လအထက်	၄	၅	၉	၁၆	၅	၂၁	၂၀	၁၀	၃၀	

လေ့လာတွေ့ရှိချက်။ ။ကျေးရွာတွင် လူငယ်အများစုမှာ ရန်ကုန်၊မလေးရှားနှင့် ထိုင်းနိုင်ငံများသို့ သွားရောက် လုပ်ကိုင်ကြကြောင်း လေ့လာတွေ့ရှိရပါသည်။

(ဂ-၂) ရွှေ့ပြောင်းသွားလာခြင်း၏အဓိကအကြောင်းအရင်း

ဇယား(၂၅) ရွှေ့ပြောင်းသွားလာခြင်း၏အဓိကအကြောင်းအရင်း

စဉ်	အကြောင်းအရာ	လူဦးရေ	
		ကျား	မ
၁	ပိုမိုကောင်းမွန်သောအလုပ်အကိုင်နှင့်ဝင်ငွေအခွင့်အလမ်းများရှာဖွေရန်	၂၀	၁၀
၂	နိုင်ငံရေးနှင့်ဆိုင်သောအကြောင်းရင်း		
၃	ဒေသတွင်းပဋိပက္ခဖြစ်ပွားမှုကြောင့်လုံခြုံမှုမရှိသည့်အကြောင်းရင်း		
၄	လူမှုရေး၊ကျန်းမာရေးကိစ္စများကြောင့် (social protection, health)		
၅	အမျိုးအမည်ခွဲခြားမဖော်ပြနိုင် (သို့မဟုတ်) အကြောင်းအရင်းကိုဖြေဆိုထားခြင်း/ ဖြေဆိုလိုခြင်းမရှိ		

လေ့လာတွေ့ရှိချက်။ ။ ကျေးရွာတွင် နိုင်ငံရပ်ခြားသို့ သွားရောက်လုပ်ကိုင်နေသူများနှင့် ပြည်တွင်းရှိ ရန်ကုန်စက်ရုံများသို့ ရွှေ့ပြောင်းသွားလာခြင်း၏ အဓိကအကြောင်းရင်းမှာ ပိုမိုကောင်းမွန်သော အလုပ်အကိုင်နှင့် ဝင်ငွေအခွင့်အလမ်းများရရှိ၍ မိသားစု၏ စားဝတ်နေရေးအတွက် တစ်ဖက်တစ်လမ်းမှ ထောက်ပံ့မှုများ ပေးနိုင်ရန်အတွက် ရွှေ့ပြောင်း သွားလာလုပ်ကိုင်ခြင်းဖြစ်ကြောင်း လေ့လာတွေ့ရှိ ရပါသည်။

(ဂ-၃) ရွှေ့ပြောင်းလုပ်ကိုင်သူများမှပြန်ပို့ငွေ

ဇယား(၂၆) ရွှေ့ပြောင်းလုပ်ကိုင်သူများမှပြန်ပို့ငွေ

စဉ်	အကြောင်းအရာ	အိမ်ထောင်စုအရေအတွက်			
		စုစုပေါင်း	မြင့်	လတ်	နိမ့်
၁	ပြန်ပို့ငွေကိုမှီခိုနေရသောအိမ်ထောင်စုအရေအတွက်	၂၀	-		-
၂	ပြန်ပို့ငွေလမ်းကြောင်းများ				
	- က။ငွေလွှဲလုပ်ငန်း(ဟွန်ဒီ)	-			
	- ခ။ဘဏ်	-			
	- ဂ။လူကြုံဖြင့်လွှဲပို့ခြင်း	-			

လေ့လာတွေ့ရှိချက်။ ။ ကျေးရွာတွင် ဒေသပြောင်းရွှေ့ သွားလာသူများပြန်ပို့ငွေကို မှီခိုနေသော အိမ်ထောင်စု(၂၇)စုရှိပြီး ပြန်ပို့ငွေကို ဟွန်ဒီစနစ်နှင့်ဘဏ်စနစ်ဖြင့် ငွေထုတ်ယူလေ့ရှိကြောင်း၊ ဝင်ငွေပိုမို ကောင်းမွန်စေရေး တိုးတက်စေရေးအတွက် သွားရောက်ခြင်းဖြစ်ကြောင်း လေ့လာတွေ့ရှိရပါသည်။

(ဃ) ကုန်စည်နှင့်ဝန်ဆောင်မှုဈေးကွက်

ဇယား(၂၇) ကုန်စည်နှင့်ဝန်ဆောင်မှုဈေးကွက်လက်လှမ်းမီမှုအခြေအနေ

ဈေးကွက် လက်လှမ်းမီမှု	အနီးဆုံးဈေး (အနီးဆုံးတစ်ခုကိုသာဖော်ပြပါရန်)	အကြီးစားဈေးကွက် (အဓိကတစ်ခုကိုသာဖော်ပြပါရန်)
ဈေးအမည် (မြို့/ ရွာ)	သစ်ပုံ	မြို့မဈေး
ရွာမှအကွာအဝေး (မိုင်) (အနီးစပ်ဆုံးတစ်ခုကို ခန့်မှန်းပြီးရွေးချယ်ရန်)	၀မှ၁မိုင် <input checked="" type="checkbox"/> ၁မှ၅မိုင် <input type="checkbox"/> ၅မှ၁၀မိုင် <input type="checkbox"/> <input type="checkbox"/> ၁၀မှ၁၅မိုင် <input type="checkbox"/> ၁၅မိုင်အထက်	၀မှ၁၀မိုင် <input checked="" type="checkbox"/> ၁၁မှ၂၀မိုင် <input type="checkbox"/> ၂၁မှ၃၀မိုင် <input type="checkbox"/> ၃၀မှ ၅၀မိုင် <input type="checkbox"/> ၅၁မှ၁၀၀ <input type="checkbox"/> ၁၀၀မိုင်အထက် <input type="checkbox"/>

<p>ဈေးကွက် လက်လှမ်းမီမှု</p>	<p>အနီးဆုံးဈေး (အနီးဆုံးတစ်ခုကိုသာဖော်ပြပါရန်)</p>	<p>အကြီးစားဈေးကွက် (အဓိကတစ်ခုကိုသာဖော်ပြပါရန်)</p>
<p>သယ်ယူပို့ဆောင်ရေး နည်းလမ်း</p>	<p>ခြေလျင် <input type="checkbox"/> စက်ဘီး <input checked="" type="checkbox"/> ဆိုင်ကယ် <input checked="" type="checkbox"/> ကား<input type="checkbox"/>ထော်လာဂျီ<input type="checkbox"/>ရထား<input type="checkbox"/>သုံးဘီး ဆိုင်ကယ်<input type="checkbox"/>လှေ<input type="checkbox"/>စက်လှေ<input type="checkbox"/></p>	<p>ခြေလျင် <input type="checkbox"/> စက်ဘီး<input type="checkbox"/> ဆိုင်ကယ်<input checked="" type="checkbox"/>ကား<input checked="" type="checkbox"/>ထော်လာဂျီ<input type="checkbox"/>ရထား <input type="checkbox"/>သုံးဘီးဆိုင်ကယ်<input type="checkbox"/>လှေ<input type="checkbox"/>စက်လှေ<input type="checkbox"/></p>
<p>ကုန်စည်နှင့်ဝန် ဆောင် မှုရရှိနိုင်မှု (အနည်းဆုံး တစ်ခုနှင့် အထက် ရွေး နိုင် သည်။)</p>	<p>စားသောက်ကုန် (ကုန်စိမ်း၊ ကုန်ခြောက်) <input checked="" type="checkbox"/>မီးဖိုချောင်သုံးနှင့် အိမ်သုံးပစ္စည်း <input checked="" type="checkbox"/>အဝတ်အထည် <input checked="" type="checkbox"/> ဆောက်လုပ်ရေးပစ္စည်းများ၊ပရိဘော ဂများ<input type="checkbox"/> ပစ္စည်းစုံဝန်ဆောင်မှုစုံရနိုင်<input type="checkbox"/></p>	<p>စားသောက်ကုန် (ကုန်စိမ်း၊ ကုန်ခြောက်)<input checked="" type="checkbox"/>မီးဖိုချောင်သုံးနှင့်အိမ်သုံး ပစ္စည်း<input checked="" type="checkbox"/>အဝတ်အထည် <input checked="" type="checkbox"/> ဆောက်လုပ်ရေးပစ္စည်းများ၊ ပရိဘောဂများ <input checked="" type="checkbox"/> ပစ္စည်းစုံဝန်ဆောင်မှုစုံရနိုင်<input type="checkbox"/></p>
<p>ဈေးအခြေခံအဆောက် အဦ</p>	<p>ကောင်း <input checked="" type="checkbox"/>သင့်<input type="checkbox"/>ညံ့<input type="checkbox"/></p>	<p>ကောင်း <input checked="" type="checkbox"/>သင့်<input type="checkbox"/>ညံ့<input type="checkbox"/></p>
<p>ဝန်ဆောင်မှု</p>	<p>ကောင်း<input type="checkbox"/>သင့် <input checked="" type="checkbox"/>ညံ့<input type="checkbox"/></p>	<p>ကောင်း<input checked="" type="checkbox"/>သင့် <input type="checkbox"/>ညံ့<input type="checkbox"/></p>

လေ့လာတွေ့ရှိချက်။ ။ ကျေးရွာတွင် ကုန်စည်ကူးသန်းရောင်းဝယ်ရေးအတွက် (၁၀)မိုင်ကွာ ဝေးသော မြို့မဈေးသို့သွားလာကြပြီး စားသောက်ကုန်(ကုန်စိမ်း၊ ကုန်ခြောက်၊ မီးဖိုချောင်သုံးနှင့် အိမ်သုံးပစ္စည်း၊ အဝတ်အထည်)များကိုအလွယ်တကူ ရရှိနိုင်ကြောင်း လေ့လာ တွေ့ရှိရပါသည်။

(င) ငွေကြေးလက်လှမ်းမီမှုနှင့်ဘဏ်လုပ်ငန်း
ဇယား(၂၈) ငွေကြေးလက်လှမ်းမီမှုနှင့်ဘဏ်လုပ်ငန်း

ချေးငွေရရှိနိုင်သည့် နေရာ	ငွေကြေးဝန်ဆောင်မှု အမျိုးအစား	ပြန်လည်ပေးဆပ်ရမည့်ကာလ	အတိုးနှုန်း (လ)	အပေါင်ခံ ပစ္စည်းလိုအပ်မှု	ချေးငွေ ရရန် အခက်အခဲများ
အစိုးရဘဏ် (မြန်မာ့လယ်ယာဖွံ့ဖြိုးရေးဘဏ်/ မြန်မာ့စိုက်ပျိုးရေးဘဏ်)	ကာလတိုချေးငွေ <input type="checkbox"/> ကာလလတ်ချေးငွေ <input checked="" type="checkbox"/> ကာလရှည်ချေးငွေ <input type="checkbox"/>	၃-လအတွင်း <input type="checkbox"/> ၆လမှတစ်နှစ်ထိ <input checked="" type="checkbox"/> တစ်နှစ်နှင့်အထက် <input type="checkbox"/>	အတိုးမဲ့ <input type="checkbox"/> ၁မှ ၂% <input type="checkbox"/> ၂မှ ၅% <input checked="" type="checkbox"/> ၅မှ ၁၀% <input type="checkbox"/> ၁၀% က် <input type="checkbox"/>	လိုအပ်သည် <input checked="" type="checkbox"/> မလိုအပ်ပါ <input type="checkbox"/>	ရှိသည် <input type="checkbox"/> နည်းသည် <input checked="" type="checkbox"/> မရှိပါ <input type="checkbox"/>
သမဝါယမချေးငွေ	ကာလတိုချေးငွေ <input type="checkbox"/> ကာလလတ်ချေးငွေ <input type="checkbox"/> ကာလရှည်ချေးငွေ <input type="checkbox"/>	၃-လအတွင်း <input type="checkbox"/> ၆လမှတစ်နှစ်ထိ <input type="checkbox"/> တစ်နှစ်နှင့်အထက် <input type="checkbox"/>	အတိုးမဲ့ <input type="checkbox"/> ၁မှ ၂% <input type="checkbox"/> ၂မှ ၅% <input type="checkbox"/> ၅မှ ၁၀% <input type="checkbox"/> ၁၀% က် <input type="checkbox"/>	လိုအပ်သည် <input type="checkbox"/> မလိုအပ်ပါ <input type="checkbox"/>	ရှိသည် <input type="checkbox"/> နည်းသည် <input type="checkbox"/> မရှိပါ <input type="checkbox"/>
ပုဂ္ဂလိကဘဏ်	ကာလတိုချေးငွေ <input type="checkbox"/> ကာလလတ်ချေးငွေ <input type="checkbox"/> ကာလရှည်ချေးငွေ <input type="checkbox"/>	၃-လအတွင်း <input type="checkbox"/> ၆လမှတစ်နှစ်ထိ <input type="checkbox"/> တစ်နှစ်နှင့်အထက် <input type="checkbox"/>	အတိုးမဲ့ <input type="checkbox"/> ၁မှ ၂% <input type="checkbox"/> ၂မှ ၅% <input type="checkbox"/> ၅မှ ၁၀% <input type="checkbox"/> ၁၀% က် <input type="checkbox"/>	လိုအပ်သည် <input type="checkbox"/> မလိုအပ်ပါ <input type="checkbox"/>	ရှိသည် <input type="checkbox"/> နည်းသည် <input type="checkbox"/> မရှိပါ <input type="checkbox"/>
ပုဂ္ဂလိကအသေးစား ချေးငွေဝန်ဆောင်မှုကဏ္ဍ	ကာလတိုချေးငွေ <input type="checkbox"/> ကာလလတ်ချေးငွေ <input type="checkbox"/> ကာလရှည်ချေးငွေ <input type="checkbox"/>	နေ့စဉ် <input type="checkbox"/> လစဉ် <input type="checkbox"/> ၃-လအတွင်း <input type="checkbox"/> ၆လမှတစ်နှစ်ထိ <input type="checkbox"/> တစ်နှစ်အထက် <input type="checkbox"/>	အတိုးမဲ့ <input type="checkbox"/> ၁မှ ၂% <input type="checkbox"/> ၂မှ ၅% <input type="checkbox"/> ၅မှ ၁၀% <input type="checkbox"/> ၁၀% က် <input type="checkbox"/>	လိုအပ်သည် <input type="checkbox"/> မလိုအပ်ပါ <input checked="" type="checkbox"/>	ရှိသည် <input type="checkbox"/> နည်းသည် <input type="checkbox"/> မရှိပါ <input type="checkbox"/>
အဖွဲ့လိုက် ငွေစု/ ငွေချေးအစီအစဉ်	ကာလတိုချေးငွေ <input type="checkbox"/> ကာလလတ်ချေးငွေ <input type="checkbox"/> ကာလရှည်ချေးငွေ <input type="checkbox"/>	နေ့စဉ် <input type="checkbox"/> လစဉ် <input type="checkbox"/> ၃-လအတွင်း <input type="checkbox"/> ၆လမှတစ်နှစ်ထိ <input type="checkbox"/> တစ်နှစ်အထက် <input type="checkbox"/>	အတိုးမဲ့ <input type="checkbox"/> ၁မှ ၂% <input type="checkbox"/> ၂မှ ၅% <input type="checkbox"/> ၅မှ ၁၀% <input type="checkbox"/> ၁၀% က် <input type="checkbox"/>	လိုအပ်သည် <input type="checkbox"/> မလိုအပ်ပါ <input type="checkbox"/>	ရှိသည် <input type="checkbox"/> နည်းသည် <input type="checkbox"/> မရှိပါ <input type="checkbox"/>

ချေးငွေ ရရှိနိုင်သည့် နေရာ	ငွေကြေး ဝန်ဆောင်မှုအမျိုးအစား	ပြန်လည် ပေးဆပ်ရမည့် ကာလ	အတိုးနှုန်း (လ)	အပေါင်ခံ ပစ္စည်း လိုအပ်မှု	ချေးငွေရ ရန်အခက် အခဲများ
ငွေချေးပေးသူ	ကာလတိုချေးငွေ <input type="checkbox"/> ကာလလတ်ချေးငွေ <input type="checkbox"/> ကာလရှည်ချေးငွေ <input type="checkbox"/>	၃-လအတွင်း <input type="checkbox"/> ၆လမှတစ်နှစ်ထိ <input type="checkbox"/> တစ်နှစ်နှင့်အထက် <input type="checkbox"/>	အတိုးမဲ့ <input type="checkbox"/> ၁မှ ၂% <input type="checkbox"/> ၂မှ ၅% <input type="checkbox"/> ၅မှ ၁၀% <input type="checkbox"/> ၁၀% က် <input type="checkbox"/>	လိုအပ်သည် <input type="checkbox"/> မလိုအပ်ပါ <input type="checkbox"/>	ရှိသည် <input type="checkbox"/> နည်းသည် <input type="checkbox"/> မရှိပါ <input type="checkbox"/>
အပေါင်ဆိုင်	ကာလတိုချေးငွေ ✓ <input type="checkbox"/> ကာလလတ်ချေးငွေ <input type="checkbox"/> ကာလရှည်ချေးငွေ <input type="checkbox"/>	၃-လအတွင်း ✓ <input type="checkbox"/> ၆လမှတစ်နှစ်ထိ <input type="checkbox"/> တစ်နှစ်နှင့်အထက် <input type="checkbox"/>	အတိုးမဲ့ <input type="checkbox"/> ၁မှ ၂% <input type="checkbox"/> ၂မှ ၅% ✓ <input type="checkbox"/> ၅မှ ၁၀% <input type="checkbox"/> ၁၀% က် <input type="checkbox"/>	လိုအပ်သည် ✓ <input type="checkbox"/> မလိုအပ်ပါ <input type="checkbox"/>	ရှိသည် <input type="checkbox"/> နည်းသည် ✓ <input type="checkbox"/> မရှိပါ <input type="checkbox"/>
မိတ်ဆွေနှင့် ဆွေမျိုးများ	ကာလတိုချေးငွေ <input type="checkbox"/> ကာလလတ်ချေးငွေ <input type="checkbox"/> ကာလရှည်ချေးငွေ <input type="checkbox"/>	၃-လအတွင်း <input type="checkbox"/> ၆လမှတစ်နှစ်ထိ <input type="checkbox"/> တစ်နှစ်နှင့်အထက် <input type="checkbox"/>	အတိုးမဲ့ <input type="checkbox"/> ၁မှ ၂% <input type="checkbox"/> ၂မှ ၅% <input type="checkbox"/> ၅မှ ၁၀% <input type="checkbox"/> ၁၀% က် <input type="checkbox"/>	လိုအပ်သည် <input type="checkbox"/> မလိုအပ်ပါ <input type="checkbox"/>	ရှိသည် <input type="checkbox"/> နည်းသည် <input type="checkbox"/> မရှိပါ <input type="checkbox"/>

လေ့လာတွေ့ရှိချက်။ ။ ကျေးရွာတွင် လယ်သမား၊ ခြံသမားများ အများစုမှာ မြန်မာ့လယ်ယာ ဖွံ့ဖြိုးရေးဘဏ်မှ စိုက်ပျိုးရေးချေးငွေ အတိုးနှုန်းပြား(၈၀)နှင့် ငွေတိုးချေး သူများထံမှလည်းအတိုးနှုန်း ၅ကျပ်နှင့်အထက် တို့ဖြင့် ချေးယူသူလည်း ရှိကြောင်းလေ့လာတွေ့ရှိရပါသည်။

- (စ) ပတ်ဝန်းကျင်နှင့်သဘာဝအရင်းအမြစ်များစီမံခန့်ခွဲမှု
- (စ-၁) ပတ်ဝန်းကျင်နှင့်သဘာဝအရင်းအမြစ်များစီမံခန့်ခွဲမှုအတွက်လက်ရှိအလေ့အကျင့်နှင့် အခက်အခဲများ

ဇယား (၂၉) ပတ်ဝန်းကျင်နှင့်သဘာဝအရင်းအမြစ်များစီမံခန့်ခွဲမှုအတွက်လက်ရှိအလေ့အကျင့်နှင့်အခက် အခဲများ

အကြောင်းအရာ	အခက်အခဲ	အန္တရာယ်ရှိမှု(အခက်အခဲ “ရှိ”ဟုဖြေဆိုပါက ဖြေဆိုရန်။ “မရှိ”ဟု ဖြေဆိုထားပါက ဖြေဆိုရန်မလို။)
မြေဆီဩဇာအခြေအနေ	ရှိ <input type="checkbox"/> မရှိ <input type="checkbox"/>	မြင့် <input type="checkbox"/> လတ် <input type="checkbox"/> နိမ့် <input type="checkbox"/>
အပင်မျိုးစိတ်များ	ရှိ <input type="checkbox"/> မရှိ <input type="checkbox"/>	မြင့် <input type="checkbox"/> လတ် <input type="checkbox"/> နိမ့် <input type="checkbox"/>
ပျက်ပိုးနှင့်ရောဂါကာကွယ်ထိန်းချုပ်မှု	ရှိ <input type="checkbox"/> မရှိ <input type="checkbox"/>	မြင့် <input type="checkbox"/> လတ် <input type="checkbox"/> နိမ့် <input type="checkbox"/>
ရေအရင်းအမြစ်	ရှိ <input type="checkbox"/> မရှိ <input type="checkbox"/>	မြင့် <input type="checkbox"/> လတ် <input type="checkbox"/> နိမ့် <input type="checkbox"/>
ငါးမျိုးကွဲများ	ရှိ <input type="checkbox"/> မရှိ <input type="checkbox"/>	မြင့် <input type="checkbox"/> လတ် <input type="checkbox"/> နိမ့် <input type="checkbox"/>
အခြားတိရစ္ဆာန်မျိုးကွဲများ	ရှိ <input type="checkbox"/> မရှိ <input type="checkbox"/>	မြင့် <input type="checkbox"/> လတ် <input type="checkbox"/> နိမ့် <input type="checkbox"/>
စွန့်ပစ်ပစ္စည်းစီမံခန့်ခွဲမှု	ရှိ <input type="checkbox"/> မရှိ <input type="checkbox"/>	မြင့် <input type="checkbox"/> လတ် <input type="checkbox"/> နိမ့် <input type="checkbox"/>

လေ့လာတွေ့ရှိချက်။ ။ကျေးရွာ၏ သဘာဝပတ်ဝန်းကျင်နှင့် သဘာဝအရင်းမြစ်များ စီမံခန့်ခွဲမှုစနစ်၌ လယ်နှင့်ရေလုပ်ငန်းကို အဓိကလုပ်ကိုင်သောကျေးရွာဖြစ်သဖြင့် လယ်ယာစိုက်ပျိုးရေးလုပ်ငန်းတို့မှ ထွက်ရှိသောအမှိုက်များအား မြေစာအဖြစ် ပြန်လည်သုံးစွဲခြင်းများ ပြုလုပ်လေ့ရှိကြောင်း၊ နေအိမ်များမှ ထွက်ရှိသည့် စွန့်ပစ်ပစ္စည်းများအား တစ်ဦးချင်းတစ်ယောက်ချင်း စနစ်တကျစွန့်ပစ်ကြခြင်းများ ပြုလုပ်ကြသော်လည်း ကျေးရွာအဆင့်သီးသန့်နေရာစီမံထားခြင်းမျိုးမရှိကြောင်း၊ စွန့်ပစ်ပစ္စည်းများကြောင့် ဆိုးကျိုး ဖြစ်ပွားမှုအန္တရာယ်မရှိကြောင်း လေ့လာတွေ့ရှိရပါသည်။ ယခုနှစ်အခါ၌ လယ်ယာစိုက်ခင်းများ တွင် ဖျက်ပိုးကျရောက်မှုဆိုးရွားကြောင်း၊ ဖျက်ပိုးကျရောက်မှုကို ကာကွယ်ရန် သဘာဝမြေဩဇာ သုံးစွဲမှု နည်းပါးပြီး အလွယ်တကူအသုံးပြုနိုင်သော ပိုးသတ်ဆေးများကိုသာ အသုံးပြုလေ့ရှိကြောင်း၊ စိုက်ပျိုးရေး မျိုးကောင်းမျိုးသန့်များ ရရှိရေးလိုအပ်ကြောင်း လေ့လာတွေ့ရှိရပါသည်။

(ဆ) ပညာရေး

(ဆ-၁) ပညာရေးနှင့်စာတတ်မြောက်မှု

ဇယား (၃၀) မူလတန်း၊အလယ်တန်း၊အထက်တန်းနှင့်တက္ကသိုလ်အဆင့်စာတတ်မြောက်မှုနှုန်း

အတန်းပညာပြီးမြောက်မှု	ကျား	မ	ပေါင်း
စာမတတ်သူဦးရေ	-	-	-
မူလတန်းအဆင့်ရှိသူဦးရေ	၂၀	၃၀	၅၀
အလယ်တန်းအဆင့်ရှိသူဦးရေ	၂၅	၃၀	၅၅
အထက်တန်းအဆင့်ရှိသူဦးရေ	၁၅	၁၅	၃၀
တက္ကသိုလ်/ကောလိပ်အဆင့်ရှိသူဦးရေ	၂	၂	၄

လေ့လာတွေ့ရှိချက်။ ။ကျေးရွာတွင် စာမတတ်သူဦးရေ မူလတန်းအဆင့်ရှိသူဦးရေ ကျား(၂၀)ဦး၊မ(၃၀)ဦး၊ စုစုပေါင်း(၅၀)ဦးရှိကြောင်း၊ အလယ်တန်းအဆင့်ရှိသူဦးရေ ကျား(၂၅)ဦး၊မ(၃၀)ဦး၊ စုစုပေါင်း(၅၅)ဦးရှိကြောင်း၊ အထက်တန်းအဆင့်ရှိသူ ဦးရေ ကျား(၁၅)ဦး၊ မ(၁၅)ဦး၊ စုစုပေါင်း(၃၀)ဦး၊ ရှိကြောင်း၊ တက္ကသိုလ်/ ကောလိပ်အဆင့်ရှိသူဦးရေ ကျား(၂)ဦး၊ မ(၂)ဦး၊ စုစုပေါင်း(၄)ဦး ရှိကြောင်း၊ ကျေးရွာတွင်မူလတန်း အဆင့် ရှိသူများပြားပြီး ဘွဲ့ရ ပညာတတ် နည်းပါးကြောင်း လေ့လာတွေ့ရှိရပါသည်။

(ဆ-၂) ကျောင်းတတ်နှုန်း

ဇယား (၃၁) ကျောင်းတတ်နှုန်း

ပညာရေးအဆင့်အတန်း	ကျား	မ	ပေါင်း
မူလတန်း	၁၀	၉	၁၉
အလယ်တန်း	၁၂	၁၀	၂၂
အထက်တန်း	၇	၈	၁၅
တက္ကသိုလ်/ကောလိပ်	၁	၁	၂

လေ့လာတွေ့ရှိချက်။ ။ ကျေးရွာတွင် လက်ရှိကျောင်းတတ်နှုန်းအဆင့်မှာ မူလတန်းအဆင့် ကျား(၁၀)ဦး၊ မ(၉)ဦး စုစုပေါင်း(၁၉)ဦး၊ အလယ်တန်းအဆင့်မှာ ကျား(၁၂)ဦး၊ မ(၁၀)ဦး စုစုပေါင်း(၂၂)ဦး ရှိကြောင်း လေ့လာတွေ့ရှိရပါသည်။ အထက်တန်းအဆင့်မှာ ကျား(၇)ဦး၊ မ(၈)ဦး စုစုပေါင်း(၁၅)ဦးရှိကြောင်း၊ တက္ကသိုလ်အဆင့်မှာ ကျား(၁)ဦး၊ မ(၁)ဦး စုစုပေါင်း(၂)ဦး ရှိကြောင်း လေ့လာတွေ့ရှိရပါသည်။

(ဆ-၃) စာသင်ကျောင်းဆောင်အခြေအနေနှင့်ဝန်ဆောင်မှုများ
ဇယား (၃၂) စာသင်ကျောင်းဆောင်အခြေအနေနှင့်ဝန်ဆောင်မှုများ

အကြောင်းအရာ	ကျောင်းအဆင့်		
က။ ကျောင်းအဆင့်	မူလတန်း <input type="checkbox"/> မူလွန် <input checked="" type="checkbox"/> အလယ်တန်း(ခွဲ) <input type="checkbox"/> အလယ်တန်း <input type="checkbox"/> အထက်တန်း(ခွဲ) <input type="checkbox"/> အထက်တန်း <input type="checkbox"/>		
ခ။ ရွာမှအကွာအဝေး(မိုင်)	၀မှ ၁မိုင် <input checked="" type="checkbox"/> ၁မိုင်မှ ၃မိုင် <input type="checkbox"/> ၁၅မိုင်မှ ၂၀မိုင် <input type="checkbox"/> ၂၀မိုင်အထက် <input type="checkbox"/>		
ဂ။ သယ်ယူပို့ဆောင်ရေးဝန်ဆောင်မှု	ခြေလျင် <input checked="" type="checkbox"/> စက်ဘီး <input checked="" type="checkbox"/> ဆိုင်ကယ် <input type="checkbox"/> ကား <input type="checkbox"/>		
ဃ။ စာသင်ကျောင်း၏စုစုပေါင်းကြမ်းခင်းဧရိယာ (စတုရန်းပေ)	၆၀' x ၃၀'		
င။ အမိုး၊ နံရံ၊ အခင်းအရည်အသွေး	ကောင်း <input type="checkbox"/> သင့် <input checked="" type="checkbox"/> ညံ့ <input type="checkbox"/>		
စ။ ကျောင်းသုံးပရိဘောဂလုံလောက်မှု	လုံလောက်မှုရှိသည် <input type="checkbox"/> မလုံလောက်ပါ <input checked="" type="checkbox"/>		
ဆ။ ကျောင်းအိမ်သာအခြေအနေ	ကောင်း <input type="checkbox"/> သင့် <input checked="" type="checkbox"/> ညံ့ <input type="checkbox"/> မရှိ <input type="checkbox"/>		
ဇ။ ကျောင်းအာဟာရတိုက်ကျွေးမှု	တိုက်ကျွေးမှုရှိသည် <input type="checkbox"/> တိုက်ကျွေးမှုမရှိပါ <input checked="" type="checkbox"/>		
ဈ။ ကျောင်းဆရာ/မဦးရေ	ကျား	မ	ပေါင်း
အစိုးရခန့်	၁	၄	၅
ကျေးရွာခန့်	-	-	-

လေ့လာတွေ့ရှိချက်။ ။ ကျေးရွာတွင် မူလွန်(အ.မ.က)စာသင်ကျောင်းရှိပါသည်။ ကျောင်းအရွယ်အစားမှာ (၆၀' x ၃၀') ရှိပြီး ကျောင်းအိမ်သာ ကောင်းကြောင်း လေ့လာတွေ့ရှိ ရပါသည်။

(ဆ-၄) ပညာရေးအခက်အခဲနှင့် ပြဿနာ
ဇယား(၃၃) ပညာရေးအခက်အခဲနှင့် ပြဿနာများ

အခက်အခဲ/ပြဿနာ	ရှင်းလင်းချက်
ကျောင်းဆရာ/မရရှိနိုင်မှု	လုံလောက် <input type="checkbox"/> မလုံလောက် <input type="checkbox"/>
တပည့် - ဆရာအချိုး	၄၀ : ၁အောက် <input type="checkbox"/> ၄၀ : ၁အောက် <input type="checkbox"/>
မူလတန်းပညာကျောင်းထွက်နှုန်း	မရှိ <input type="checkbox"/> နည်း ✓ လတ်များ <input type="checkbox"/>
မသန်စွမ်းသူများအတွက်ပညာရေးအထူးအစီအစဉ်	ရှိ <input type="checkbox"/> မရှိ ✓
ကျောင်းသုံးစာအုပ်နှင့်စာရေးကိရိယာ	လုံလောက် <input type="checkbox"/> မလုံလောက် ✓
ဆင်းရဲသောမိသားစုများအတွက်ကျောင်းစရိတ်မတက်နိုင်မှု	မြင့် <input type="checkbox"/> အသင့်အတင့် ✓
ကျောင်းအားကစားဆိုင်ရာပစ္စည်းများလက်လှမ်းမီမှု	မရှိ <input type="checkbox"/> နည်း ✓
မိဘဆရာအသင်း၏အခန်းကဏ္ဍ	ကောင်း <input type="checkbox"/> သင့် ✓ ညံ့ <input type="checkbox"/>
ဘေးအန္တရာယ်ကြောင့်ပျက်စီးခြင်း	မရှိ <input type="checkbox"/> နည်း ✓ လတ် <input type="checkbox"/> များ <input type="checkbox"/>

လေ့လာတွေ့ရှိချက်။ ။ ကျေးရွာတွင်ပညာရေးနှင့် ပတ်သက်၍ ကျောင်းတွင် ကျောင်းဆရာ/မ လုံလောက်မှုရှိကြောင်း လေ့လာတွေ့ရှိရပါသည်။

(ဇ) ကျန်းမာရေးနှင့်အာဟာရ
(ဇ-၁) အဖြစ်များသောရောဂါများ
ဇယား(၃၄) အဖြစ်များသောရောဂါများ

စဉ်	ရောဂါ	ပျံ့နှံ့မှု/ ဖြစ်ပွားမှု
၁	ဝမ်းပျက်ဝမ်းလျှော	မြင့် <input type="checkbox"/> နိမ့် ✓ မရှိ <input type="checkbox"/>
၂	သွေးလွန်တုပ်ကွေး	မြင့် <input type="checkbox"/> နိမ့် ✓ မရှိ <input type="checkbox"/>
၃	ဋ္ဌာန်ဖျား	မြင့် <input type="checkbox"/> နိမ့် ✓ မရှိ <input type="checkbox"/>
၄	အသက်ရှူလမ်းကြောင်းကူးစက်ရောဂါ	မြင့် <input type="checkbox"/> နိမ့် ✓ မရှိ <input type="checkbox"/>
၅	HIV,AIDS,လိင်မှတစ်ဆင့်ကူးစက်နိုင်သော ရောဂါများ	မြင့် <input type="checkbox"/> နိမ့် <input type="checkbox"/> မရှိ ✓
၆	တီဘီ	မြင့် <input type="checkbox"/> နိမ့် ✓ မရှိ <input type="checkbox"/>
၇	ဆီးချို	မြင့် <input type="checkbox"/> နိမ့် ✓ မရှိ <input type="checkbox"/>
၈	သွေးတိုး	မြင့် ✓ နိမ့် <input type="checkbox"/> မရှိ <input type="checkbox"/>
၉	အသဲရောဂါ (ဘီစီ)	မြင့် <input type="checkbox"/> နိမ့် <input type="checkbox"/> မရှိ ✓
၁၀	အာဟာရချို့တဲ့မှု	မြင့် <input type="checkbox"/> နိမ့် ✓ မရှိ <input type="checkbox"/>
၁၁	အခြားကူးစက်နိုင်သောရောဂါများ	မြင့် <input type="checkbox"/> နိမ့် <input type="checkbox"/> မရှိ ✓

လေ့လာတွေ့ရှိချက်။ ။ ကျေးရွာတွင် သာမန်ရာသီဥတုများရောဂါများမှလွဲပြီး အခြားရောဂါဘယ ဖြစ်ပွားမှု နည်းပါးကြောင်း၊ ရာသီချိန်များတွင်ဖြစ်တတ်သည့် ဝမ်းပျက်ဝမ်းလျှော၊ သွေးလွန်တုပ်ကွေးစသည့် ရောဂါ ဖြစ်ပွားမှုအနည်းအကျဉ်းရှိသော်လည်း ပျံ့နှံ့ကူးစက်မှုအန္တရာယ်မရှိကြောင်း၊ ကျေးရွာနှင့်(၁၀)မိုင် ခန့်အကွာတွင် မြို့နယ်ဆေးရုံရှိသဖြင့် ကျန်းမာရေးဝန်ဆောင်မှုများ ကောင်းစွာရရှိပြီး အဆင်ပြေမှုရှိ ကြောင်း လေ့လာတွေ့ရှိရပါသည်။

(ဇ-၂) လွန်ခဲ့သော (၁၂) လအတွင်းကာကွယ်ဆေးထိုးနှံမှု

ဇယား(၃၅)လွန်ခဲ့သော (၁၂) လအတွင်းကာကွယ်ဆေးထိုးနှံမှု

စဉ်	ကာကွယ်ဆေးထိုးခြင်း(ရှိ/မရှိအမှန်ခြစ်ရန်)	ရှိ	မရှိ
၁	အဆုပ်ရောဂါ	✓	
၂	ဆုံဆို့ကြက်ညှာ၊မေးခိုင်နှင့်အသည်းရောင်အသားဝါ	✓	
၃	ပိုလီယိုရောဂါ	✓	
၄	မေးခိုင်(ကိုယ်ဝန်ဆောင်ကာလအတွင်း)	✓	
၅	ဝက်သက်ရောဂါ	✓	
၆	အခြားစုပေါင်းကာကွယ်ဆေးထိုးနှံမှု		✓
၇	အာဟာရမှတ်တမ်းယူမှု (အရပ်အမြင့်၊အလေးချိန်၊လက်မောင်းပတ်)	✓	
၈	အာဟာရပညာပေးအစီအစဉ်	✓	

လေ့လာတွေ့ရှိချက်။ ။ ကျေးရွာတွင် လွန်ခဲ့သော(၁၂)လအတွင်း၌ မေးခိုင်ကာကွယ်ဆေးထိုးနှံခြင်းများ နှင့် အခြားစုပေါင်းကာကွယ်ဆေးအနေဖြင့် ဆင်ခြေထောက်ရောဂါကာကွယ်ဆေး၊ ဂျပန်ဦးနှောက်ရောင် ကာကွယ်ဆေးထိုးနှံမှုများရှိကြောင်း လေ့လာတွေ့ရှိရပါသည်။

(ဇ-၃) ကျန်းမာရေးအထောက်အပံ့များ (ဆေးရုံ/ဆေးပေးခန်းများ)

ဇယား (၃၆) ကျန်းမာရေးအထောက်အပံ့နှင့်ဝန်ဆောင်မှုများ

ကျန်းမာရေးဝန်ဆောင်မှု	ခရီးအကွာအဝေး(မိုင်)	အခန်း/ကုတင်လုံလောက်မှု
ကျေးလက်ကျန်းမာရေးဌာန/ ဌာနခွဲ	၀မှ၁မိုင် ✓ ၁မိုင်မှ၃မိုင် <input type="checkbox"/> ၃မိုင်မှ၅မိုင် <input type="checkbox"/> ၅မိုင်မှ၁၀မိုင် <input type="checkbox"/> ၁၀မိုင်အထက် <input type="checkbox"/>	ရှိ <input type="checkbox"/> မရှိ ✓
တိုက်နယ်ဆေးရုံ	၀မှ၁မိုင် <input type="checkbox"/> ၁မိုင်မှ၃မိုင် <input type="checkbox"/> ၃မိုင်မှ၅မိုင် <input type="checkbox"/> ၅မိုင်မှ၁၀မိုင် <input type="checkbox"/> ၁၀မိုင်အထက် <input type="checkbox"/>	ရှိ <input type="checkbox"/> မရှိ <input type="checkbox"/>

ကျန်းမာရေးဝန်ဆောင်မှု	ခရီးအကွာအဝေး(မိုင်)	အခန်း/ကုတင်လုံလောက်မှု
မြို့နယ်ဆေးရုံ	၀မှ၁မိုင် <input type="checkbox"/> ၁မိုင်မှ၃မိုင် <input type="checkbox"/> ၃မိုင်မှ ၅မိုင် <input type="checkbox"/> ၅မိုင်မှ၁၀မိုင် ✓ ၁၀ မိုင်အထက် <input type="checkbox"/>	ရှိ <input type="checkbox"/> မရှိ ✓
ဆေးဆိုင်	ရွာတွင် (သို့မဟုတ်) ရွာအနီးအနားတွင်ဆေးဆိုင်ရှိသည် <input type="checkbox"/> ရွာတွင် (သို့မဟုတ်) ရွာအနီးအနားတွင်ဆေးဆိုင်မရှိပါ <input type="checkbox"/>	ဆေးဆိုင်တွင်ဆေးဝါးများကို စနစ်တကျသိုလှောင်ထား သည် <input type="checkbox"/> ဆေးဆိုင်တွင်ဆေး ဝါးများကို စနစ်တကျသို လှောင်ထားခြင်းမရှိပါ <input type="checkbox"/>

လေ့လာတွေ့ရှိချက်။ ။ ကျေးရွာတွင်က ကျေးလက်ကျန်းမာရေးဌာနမရှိသဖြင့် အနီးကျန်းမာရေး အထောက်အပံ့နှင့် ဝန်ဆောင်မှုများအနေဖြင့် မာန်အောင်မြို့နယ် ဆေးရုံကြီးသို့သွားလာကြပြီး လိုအပ် သော အခန်း၊ ကုတင် ပြည့်စုံလုံလောက်မှု မရှိကြောင်း လေ့လာတွေ့ရှိရပါသည်။

(ဈ) ရေနံပတ်ဝန်းကျင်သန့်ရှင်းရေး

(ဈ-၁) သောက်သုံးရေရရှိမှု

ဇယား (၃၇) သောက်သုံးရေရရှိမှု

ရေရရှိနိုင်မှု	အသုံး ပြု သော အိမ် ထောင် စု	သောက်သုံးရေ အရည်အသွေး စမ်းသပ်စစ် ဆေး ထားမှု(စနစ်တကျ စမ်း သပ်စစ်ဆေး ထားမှု ရှိပါက 'ရှိ'မရှိပါက 'မရှိ')	ရေအရည်အသွေး (သောက်သုံးရေအရည် အသွေးစမ်းသပ်စစ်ဆေး ထားမှုတွင် 'ရှိ' ဟု ဖြေ ဆိုထားပါကဖြေဆို ရန်။ 'မရှိ' ဟုဖြေဆိုထားပါက ဖြေရန်မလို)	သောက်သုံးရေရရှိနိုင်မှုနှင့် လုံလောက်မှုအခြေအနေ (ရာသီမရွေးရပါကနွေမိုးနှင့် ဆောင်းရာသီသုံးမျိုးလုံးကို ရွေးပေးပါရန်)
ရေတွင်း	၉၀	ရှိ <input type="checkbox"/> မရှိ ✓	ကောင်း ✓ သင့် <input type="checkbox"/> ညံ့ <input type="checkbox"/>	နွေ <input type="checkbox"/> မိုး ✓ ဆောင်း ✓
အဝီစိတွင်း/ စက်တပ်		ရှိ <input type="checkbox"/> မရှိ <input type="checkbox"/>	ကောင်း <input type="checkbox"/> သင့် <input type="checkbox"/> ညံ့ <input type="checkbox"/>	နွေ <input type="checkbox"/> မိုး <input type="checkbox"/> ဆောင်း <input type="checkbox"/>
အဝီစိတွင်း/ တုံကင်		ရှိ <input type="checkbox"/> မရှိ <input type="checkbox"/>	ကောင်း <input type="checkbox"/> သင့် <input type="checkbox"/> ညံ့ <input type="checkbox"/>	နွေ <input type="checkbox"/> မိုး <input type="checkbox"/> ဆောင်း <input type="checkbox"/>
မိုးရေ သိုလှောင် ကန်	၁	ရှိ <input type="checkbox"/> မရှိ ✓	ကောင်း ✓ သင့် <input type="checkbox"/> ညံ့ <input type="checkbox"/>	နွေ ✓ မိုး ✓ ဆောင်း ✓

ရေရရှိနိုင်မှု	အသုံး ပြု သော အိမ် ထောင် စု	သောက်သုံးရေ အရည်အသွေး စမ်းသပ်စစ် ဆေး ထားမှု(စနစ်တကျ စမ်း သပ်စစ်ဆေး ထားမှု ရှိပါက 'ရှိ'မရှိပါက 'မရှိ')	ရေအရည်အသွေး (သောက်သုံးရေအရည် အသွေးစမ်းသပ်စစ်ဆေး ထားမှုတွင် 'ရှိ' ဟု ဖြေ ဆိုထားပါကဖြေဆို ရန်။ 'မရှိ' ဟုဖြေဆိုထားပါက ဖြေရန်မလို)	သောက်သုံးရေရရှိနိုင်မှုနှင့် လုံလောက်မှုအခြေအနေ (ရာသီမရွေးရပါကနွေမိုးနှင့် ဆောင်းရာသီသုံးမျိုးလုံးကို ရွေးပေးပါရန်)
မြစ်/ ချောင်းရေ		ရှိ <input type="checkbox"/> မရှိ <input type="checkbox"/>	ကောင်း <input type="checkbox"/> သင့် <input type="checkbox"/> ညံ့ <input type="checkbox"/>	နွေ <input type="checkbox"/> မိုး <input type="checkbox"/> ဆောင်း <input type="checkbox"/>
ရေကန်		ရှိ <input type="checkbox"/> မရှိ <input type="checkbox"/>	ကောင်း <input type="checkbox"/> သင့် <input type="checkbox"/> ညံ့ <input type="checkbox"/>	နွေ <input type="checkbox"/> မိုး <input type="checkbox"/> ဆောင်း <input type="checkbox"/>
စိမ့်စမ်းရေ		ရှိ <input type="checkbox"/> မရှိ <input type="checkbox"/>	ကောင်း <input type="checkbox"/> သင့် <input type="checkbox"/> ညံ့ <input type="checkbox"/>	နွေ <input type="checkbox"/> မိုး <input type="checkbox"/> ဆောင်း <input type="checkbox"/>

လေ့လာတွေ့ရှိချက်။ ။ ကျေးရွာတွင် ရေတွင်းရေကန်များ ရှိသောကြောင့် ရေလုံလောက် မှုရှိကြောင်း
လေ့လာ တွေ့ရှိရပါသည်။

(ဈ-၂) သန့်ရှင်းရေးအခြေအနေ (အိမ်သာအမျိုးအစားနှင့်အိမ်ထောင်စုအရေအတွက်)

ဇယား (၃၈) အိမ်သာအမျိုးအစား

သုံးစွဲနိုင်သောအိမ်သာအမျိုးအစား	သုံးစွဲနိုင်သောအိမ်ထောင်စု
သန့်ရှင်းသောယင်လုံအိမ်သာသုံးစွဲမှု	-
ရေဆွဲအိမ်သာ	-
ရေလောင်း/ ယင်လုံအိမ်သာ	၂၀
မသန့်ရှင်းသောယင်လုံအိမ်သာသုံးစွဲမှု	
တွင်း/လေးအိမ်သာ	၈၄
တွင်းမရှိအိမ်သာ	-
အိမ်သာမရှိ	၁၀၄

လေ့လာတွေ့ရှိချက်။ ။ ကျေးရွာတွင် ယင်လုံအိမ်သာ သုံးစွဲသော အိမ်ထောင်စု(၂၀)စု၊ တွင်း/လေး
အိမ်သာသုံးသော အိမ်ထောင်စု(၈၄)စု ရှိကြောင်း လေ့လာတွေ့ရှိရ ပါသည်။

(ည) ကျား-မရေးရာ

ဇယား (၃၉) ကျား-မရေးရာ

စဉ်	ကျေးရွာ၏လူမှုစီးပွားဖွံ့ဖြိုးရေးအတွက် အမျိုးသမီးများ၏စွမ်းဆောင်ရည်မြှင့်သင့်သော အချက်များ	ဦးတည်အုပ်စုဆွေးနွေးပွဲတွင်တက်ရောက်သူများမှမှန်သည်ဟုယူဆသောတစ်ခုကို ရွေးပေးပါရန်	
၁	ကျေးရွာစီမံအုပ်ချုပ်မှုစနစ်တွင်အမျိုးသမီးများ တက်ကြွစွာပါဝင်မှု/ခေါင်းဆောင်မှု	ရှိ <input checked="" type="checkbox"/>	မရှိ <input type="checkbox"/>
၂	ကျေးရွာဖွံ့ဖြိုးရေးလုပ်ငန်းများနှင့်အဖွဲ့အစည်းများ တွင်အမျိုးသမီးများတက်ကြွစွာပါဝင်ဆောင်ရွက်မှု	ရှိ <input checked="" type="checkbox"/>	မရှိ <input type="checkbox"/>
၃	လွန်ခဲ့သောနှစ်အတွင်းကျေးရွာအတွင်းရှိ မိန်းကလေးများ/အမျိုးသမီးများအားသံသယဖြစ် ဖွယ်အကြမ်းဖက်မှု (သို့) တိုင်ကြားမှုများ	ရှိ <input type="checkbox"/>	မရှိ <input checked="" type="checkbox"/>
၄	အမျိုးသမီးရေးရာအကြမ်းဖက်မှုများအတွက်ဥပဒေနှင့်တရားမျှတမှုဆိုင်ရာများအတွက်လူထု၏ အသိအမြင်ရှိမှု	ရှိ <input type="checkbox"/>	မရှိ <input checked="" type="checkbox"/>
၅	အမျိုးသမီးများသတင်းအချက်အလက်နှင့်သင်တန်းများ လက်လှမ်းမီမှု (ဥပမာ- စိုက်ပျိုးရေးဆိုင်ရာတိုး ခဲ့ပညာ ပေးဝန်ဆောင်မှုများ၊ အိမ်တွင်းမှု သက်မွေးသင်တန်းများ၊ ဘေးအန္တရာယ် ကြိုတင် ပြင်ဆင်မှုနှင့်အသိအမြင် မြှင့်တင်ခြင်းများ)	ရှိ <input type="checkbox"/>	မရှိ <input checked="" type="checkbox"/>
၆	အမျိုးသမီးများ၏ဘဏ်နှင့်ငွေကြေးဝန်ဆောင်မှု များ လက်လှမ်းမီမှု	ရှိ <input type="checkbox"/>	မရှိ <input checked="" type="checkbox"/>
၇	စိုက်ပျိုးရေးနှင့်စိုက်ပျိုးရေးမဟုတ်သော ကဏ္ဍများ တွင် အမျိုးသားနှင့် အမျိုးသမီးများအတွက် တူညီသော အလုပ်အကိုင်အခွင့်အလမ်းများ	ရှိ <input type="checkbox"/>	မရှိ <input checked="" type="checkbox"/>
၈	အိမ်ထောင်စု(သို့မဟုတ်)ကျေးရွာထက် ကျော်လွန်၍ အမျိုးသမီးများ၏ ဦးဆောင်လှုပ်ရှားမှု	ရှိ <input type="checkbox"/>	မရှိ <input checked="" type="checkbox"/>

လေ့လာတွေ့ရှိချက်။ ။ ကျေးရွာရှိ ကျား၊မရေးရာ အခန်းကဏ္ဍပါဝင်မှုနှင့် ပတ်သက်၍ ကျေးရွာဖွံ့ဖြိုးရေး လုပ်ငန်းများနှင့် အဖွဲ့အစည်းများတွင် အမျိုးသမီးများ တက်ကြွစွာပါဝင်ဆောင်ရွက်သော်လည်း အခန်းကဏ္ဍနည်းပါးနေသေးကြောင်း၊ ဦးဆောင်မှုနည်းပါးနေသေးကြောင်း၊ ကျေးရွာစီမံအုပ်ချုပ်မှုစနစ်တွင် အမျိုးသမီးများ တက်ကြွစွာပါဝင်မှု /ခေါင်းဆောင်မှုအခြေအနေ မျိုးမရှိကြောင်း၊ လွန်ခဲ့သောနှစ်အတွင်း ကျေးရွာအတွင်းရှိ မိန်းကလေးများ /အမျိုးသမီးများအား သံသယဖြစ်ဖွယ်အကြမ်းဖက်မှု (သို့) တိုင်ကြားမှု များမရှိခဲ့ကြောင်း၊ အမျိုးသမီးရေးရာ အကြမ်းဖက်မှုများအတွက် ဥပဒေနှင့် တရားမျှတမှု ဆိုင်ရာများ အတွက် ကျေးရွာသူ/ရွာသားများ ထိုက်သင့်သလောက် အသိမြင်ရှိပါကြောင်း လေ့လာ တွေ့ရှိရသည်။

(ဋ) အခြေခံအဆောက်အအုံများအခြေအနေ

(ဋ-၁) ကျေးရွာ၏လမ်းတည်ရှိမှု

ဇယား (၄၀) ကျေးရွာ၏ လမ်းတည်ရှိမှုအခြေအနေ

လမ်းအမျိုးအစား	အမျိုးအစား	အရည်အသွေး	တည်ဆောက်ခဲ့သောနှစ်	ရာသီအလိုက် သုံးစွဲနိုင်မှု	လမ်းအရှည် (မိုင်)	ဘေးအန္တရာယ်များကြောင့် ပျက်စီးမှုရှိပါကဖော်ပြရန်
ရွာတွင်းလမ်း	၁ ✓ ၂ □ ၃ □ ၄ □ ၅ □	ကောင်း □ သင့် □ ညံ့ ✓	၆ လမှ ၁ နှစ် □ ၂ နှစ်မှ ၅ နှစ် □ ၅ နှစ်အထက် □	ပွင်းလင်း ရာသီ ✓ တစ်နှစ် ပတ်လုံး □	၀-၁ မိုင် ✓ ၁-၅ မိုင် □ ၅-၁၀ မိုင် □ ၁၀ မိုင် အထက် □	ရှိ □ မရှိ □
ချဉ်းကပ်လမ်း	၁ □ ၂ □ ၃ □ ၄ □ ၅ □	ကောင်း □ သင့် □ ညံ့ □	၆ လမှ ၁ နှစ် □ ၂ နှစ်မှ ၅ နှစ် □ ၅ နှစ်အထက် □	ပွင်းလင်း ရာသီ □ တစ်နှစ် ပတ်လုံး □	၀-၁ မိုင် □ ၁-၅ မိုင် □ ၅-၁၀ မိုင် □ ၁၀ မိုင် အထက် □	ရှိ □ မရှိ □
ရွာချင်းဆက်လမ်း	၁ □ ၂ □ ၃ □ ၄ □ ၅ □	ကောင်း □ သင့် □ ညံ့ □	၆ လမှ ၁ နှစ် □ ၂ နှစ်မှ ၅ နှစ် □ ၅ နှစ်အထက် □	ပွင်းလင်း ရာသီ □ တစ်နှစ် □ ပတ်လုံး □	၀-၁ မိုင် □ ၁-၅ မိုင် □ ၅-၁၀ မိုင် □ ၁၀ မိုင် အထက် □	ရှိ □ မရှိ □
ကုန်ထုတ်လမ်း	၁ □ ၂ □ ၃ □ ၄ □ ၅ □	ကောင်း □ သင့် □ ညံ့ □	၆ လမှ ၁ နှစ် □ ၂ နှစ်မှ ၅ နှစ် □ ၅ နှစ်အထက် □	ပွင်းလင်း ရာသီ □ တစ်နှစ် ပတ်လုံး □	၀-၁ မိုင် ☒ ၁-၅ မိုင် □ ၅-၁၀ မိုင် □ ၁၀ မိုင် အထက် □	ရှိ □ မရှိ □

လေ့လာတွေ့ရှိချက်။ ။ ကျေးရွာတွင်းလမ်းမှာ မြေသားလမ်း အမျိုးအစားဖြစ်သောကြောင့် ပွင့်လင်း ရာသီမှသာ သွားလာအဆင်ပြေချောမွေ့ကြောင်း လေ့လာ တွေ့ရှိရပါသည်။

(ဇ-၂) ကျေးရွာ၏တံတားတည်ရှိမှု

ဇယား(၄၁) ကျေးရွာ၏တံတားတည်ရှိမှု

တံတား အမျိုးအစား	အရွယ်အစား (အလျား၊အနံ၊ အမြင့်)	အရည် အသွေး	တည်ဆောက် ခဲ့သောနှစ်	ရာသီအလိုက် သုံးစွဲနိုင်မှု	ဘေးအန္တရာယ် များကြောင့် ပျက်စီးမှုရှိပါ ကဖော်ပြရန်
ချောင်းကူး တံတား		ကောင်း <input type="checkbox"/> သင့် <input type="checkbox"/> ညံ့ <input type="checkbox"/>	၆လမှ ၁နှစ် <input type="checkbox"/> ၂နှစ်မှ ၅ နှစ် <input type="checkbox"/> ၅နှစ်အထက် <input type="checkbox"/>	ပွင့်လင်းရာသီ <input type="checkbox"/> တစ်နှစ် <input type="checkbox"/> ပတ်လုံး <input type="checkbox"/>	ရှိ <input type="checkbox"/> မရှိ <input type="checkbox"/>
ကွန်ကရစ် တံတား		ကောင်း <input type="checkbox"/> သင့် <input type="checkbox"/> ညံ့ <input type="checkbox"/>	၆လမှ ၁နှစ် <input type="checkbox"/> ၂နှစ်မှ ၅ နှစ် <input type="checkbox"/> ၅နှစ်အထက် <input type="checkbox"/>	ပွင့်လင်းရာသီ <input type="checkbox"/> တစ်နှစ် <input type="checkbox"/> ပတ်လုံး <input type="checkbox"/>	ရှိ <input type="checkbox"/> မရှိ <input type="checkbox"/>
သစ်သား တံတား		ကောင်း <input type="checkbox"/> သင့် <input type="checkbox"/> ညံ့ <input type="checkbox"/>	၆လမှ ၁နှစ် <input type="checkbox"/> ၂နှစ်မှ ၅ နှစ် <input type="checkbox"/> ၅နှစ်အထက် <input type="checkbox"/>	ပွင့်လင်းရာသီ <input type="checkbox"/> တစ်နှစ် <input type="checkbox"/> ပတ်လုံး <input type="checkbox"/>	ရှိ <input type="checkbox"/> မရှိ <input type="checkbox"/>
ကြိုးတံတား		ကောင်း <input type="checkbox"/> သင့် <input type="checkbox"/> ညံ့ <input type="checkbox"/>	၆လမှ ၁နှစ် <input type="checkbox"/> ၂နှစ်မှ ၅ နှစ် <input type="checkbox"/> ၅နှစ်အထက် <input type="checkbox"/>	ပွင့်လင်းရာသီ <input type="checkbox"/> တစ်နှစ် <input type="checkbox"/> ပတ်လုံး <input type="checkbox"/>	ရှိ <input type="checkbox"/> မရှိ <input type="checkbox"/>
ဝါးတံတား		ကောင်း <input type="checkbox"/> သင့် <input type="checkbox"/> ညံ့ <input type="checkbox"/>	၆လမှ ၁နှစ် <input type="checkbox"/> ၂နှစ်မှ ၅ နှစ် <input type="checkbox"/> ၅နှစ်အထက် <input type="checkbox"/>	ပွင့်လင်းရာသီ <input type="checkbox"/> တစ်နှစ် <input type="checkbox"/> ပတ်လုံး <input type="checkbox"/>	ရှိ <input type="checkbox"/> မရှိ <input type="checkbox"/>
ရေပြွန်	၂စင်း	ကောင်း ✓ သင့် <input type="checkbox"/> ညံ့ <input type="checkbox"/>	၆လမှ ၁နှစ် <input type="checkbox"/> ၂နှစ်မှ ၅ နှစ် ✓ ၅နှစ်အထက် <input type="checkbox"/>	ပွင့်လင်းရာသီ <input type="checkbox"/> တစ်နှစ် <input type="checkbox"/> ပတ်လုံး ✓	ရှိ <input type="checkbox"/> မရှိ ✓
ရေကျော်		ကောင်း <input type="checkbox"/> သင့် <input type="checkbox"/> ညံ့ <input type="checkbox"/>	၆လမှ ၁နှစ် <input type="checkbox"/> ၂နှစ်မှ ၅ နှစ် <input type="checkbox"/> ၅နှစ်အထက် <input type="checkbox"/>	ပွင့်လင်းရာသီ <input type="checkbox"/> တစ်နှစ် <input type="checkbox"/> ပတ်လုံး <input type="checkbox"/>	ရှိ <input type="checkbox"/> မရှိ <input type="checkbox"/>

လေ့လာတွေ့ရှိချက်။ ။ ကျေးရွာတွင် ရေပြွန် (၂)စင်းရှိကြောင်း လေ့လာတွေ့ရှိရပါသည်။

(ဋ-၃) ရေကြောင်းသယ်ယူပို့ဆောင်ရေး

ဇယား (၄၂) ရေကြောင်းသယ်ယူပို့ဆောင်ရေး (အသုံးမပြုပါကအကွာအဝေး (မိုင်) အကွက်အောက် ရှိအသုံးမပြုပါအကွက်တွင် ✓ ခြစ်ပါ။)

သယ်ယူပို့ဆောင်ရေး	အကွာအဝေး(မိုင်)	ယာဉ်အမျိုးအစား	ရာသီအလိုက်သုံးစွဲနိုင်မှု
မြစ်ကြောင်း	၀မှ၁၀မိုင် <input type="checkbox"/> ၁၁မှ၂၀မိုင် <input type="checkbox"/> ၂၁မှ၅၀မိုင် <input type="checkbox"/> ၅၀မိုင်အထက် <input type="checkbox"/> အသုံးမပြုပါ <input type="checkbox"/>	၁၀၂၀၃၀	ပွင့်လင်းရာသီ <input type="checkbox"/> တစ်နှစ်ပတ်လုံး <input type="checkbox"/>
ပင်လယ်ရေကြောင်း	၀မှ၁၀မိုင် <input type="checkbox"/> ၁၁မှ၂၀မိုင် <input type="checkbox"/> ၂၁မှ၅၀မိုင် <input type="checkbox"/> ၅၀မိုင်အထက် <input type="checkbox"/> အသုံးမပြုပါ <input type="checkbox"/>	၁၀၂၀၃၀	ပွင့်လင်းရာသီ <input type="checkbox"/> တစ်နှစ်ပတ်လုံး <input type="checkbox"/>

လေ့လာတွေ့ရှိချက်။ ။ ကျေးရွာ သည် သယ်ယူပို့ဆောင်ရေးလုပ်ငန်းများကို မြို့နယ်ပြင်ပမှလွဲ၍ ရေကြောင်းကိုအသုံးပြုရန် မလိုအပ်ကြောင်း လေ့လာတွေ့ရှိရပါသည်။

(ဋ-၄) သယ်ယူပို့ဆောင်ရေးယာဉ်များနှင့်ဝန်ဆောင်မှုများ

ဇယား (၄၃) သယ်ယူပို့ဆောင်ရေးယာဉ်များ

ယာဉ်အမျိုးအစား	လှေသမား	စက်လှေ	စက်ဘီး	မော်တော်ဆိုင်ကယ်	သုံးဘီးဆိုင်ကယ်	ထော်လာဂျီ	ကား	မြင်းလှည်း	နွားလှည်း
အရေအတွက်	-	-	၁၃	၇၀	-	၃	၂	-	-

လေ့လာတွေ့ရှိချက်။ ။ ကျေးရွာမှ မြို့ရွာများသို့ ကား၊ ဆိုင်ကယ်တို့ဖြင့် သွားလာမှု အများဆုံး ဖြစ်ကြောင်း အခြားမြို့များသို့ စက်လှေ/သင်္ဘော များဖြင့် သွားလာရပြီး စက်ဘီး(၁၃)၊ မော်တော်ဆိုင်ကယ်(၇၀)၊ ထော်လာဂျီ (၃)စီးနှင့်ကား(၂)စီး ရှိကြောင်း လေ့လာတွေ့ရှိရပါသည်။

(၄) လျှပ်စစ်မီးရရှိမှု

ဇယား (၄၄) လျှပ်စစ်မီးရရှိမှုအခြေအနေ

ရင်းမြစ်	အိမ်ထောင်စု	အမျိုးသမီးဦးဆောင် သည့် အိမ်ထောင်စု	ပြုပြင် ထိန်းသိမ်းရေးစနစ်	အခက်အခဲ
မဟာဓာတ်အားလိုင်း	-		ကောင်း□သင့်□ညံ့□ မဖြေဆိုပါ □	ရှိ□ မရှိ□
ဆိုလာစနစ်	၆	-	ကောင်း □ သင့် ✓ ညံ့ □မဖြေဆိုပါ □	ရှိ□ မရှိ ✓
အသေးစားရေအား လျှပ်စစ်	-		ကောင်း□သင့်□ညံ့□ မဖြေဆိုပါ □	ရှိ□ မရှိ□
ဒီဇယ်သုံးအင်ဂျင်	၁		ကောင်း✓သင့် □ညံ့□ မဖြေဆိုပါ □	ရှိ □ မရှိ□
လေစွမ်းအင်	-		ကောင်း□သင့်□ညံ့□ မဖြေဆိုပါ □	ရှိ□ မရှိ✓
ဇီဝလောင်စာ(ဘက်ထရီ)	-		ကောင်း□သင့်□ညံ့□ မဖြေဆိုပါ □	ရှိ□ မရှိ□
အမျိုးအမည်ခွဲခြား ဖော်ပြခြင်းမပြုနိုင် သောလျှပ်စစ်ဓာတ် အားပေးစနစ်	-		ကောင်း□သင့်□ညံ့□ မဖြေဆိုပါ □	ရှိ□ မရှိ□
လျှပ်စစ်မီးအသုံးမပြု နိုင်သော	-		ကောင်း□သင့်□ညံ့□ မဖြေဆိုပါ □	ရှိ□ မရှိ□

လေ့လာတွေ့ရှိချက်။ ။ ကျေးရွာတွင် လက်ရှိဆိုလာအသုံးပြုသူ အိမ်ထောင်စု(၆)အိမ်ထောင်စု အသုံးပြု လျက်ရှိပြီး၊ လျှပ်စစ်မီးသွယ်တန်းခွင့်ရရှိပါက ကျေးရွာများမှ လူအင်အား၊ ငွေအင်အားတို့ ထည့်ဝင်၍ အကောင်အထည်ဖော်လိုကြောင်း လေ့လာတွေ့ရှိရပါသည်။

(၅) ဆက်သွယ်ရေးနှင့်သတင်းအချက်အလက်ဆိုင်ရာနည်းပညာ

ဇယား (၄၅) ဆက်သွယ်ရေးနှင့်သတင်းအချက်အလက်ဆိုင်ရာနည်းပညာအခြေအနေ

စဉ်	ဖုန်း	ရေဒီယို	တီဗွီ	ဂြိုဟ်တုစလောင်း	အင်တာနက်လက်လှမ်းမီ သည့်အိမ်ထောင်စု
အရေအတွက်	၁၅၀	၃	၂၇	၂၇	၁၀၄

လေ့လာတွေ့ရှိချက်။ ။ကျေးရွာတွင် ဆက်သွယ်ရေးနှင့် သတင်းအချက်အလက်များ ရရှိရေးအတွက် ဖုန်း(၁၅၀)လုံး၊ ရေဒီယို(၃)လုံး၊ တီဗွီ(၂၇)လုံး၊ ဂြိုဟ်တုစလောင်း(၂၇) ရှိပြီး အင်တာနက် လက်လှမ်းမီမှုရှိကြောင်း လေ့လာ တွေ့ရှိ ရပါသည်။

(ဗ) ယဉ်ကျေးမှုနှင့်လူငယ်ဖွံ့ဖြိုးရေး

ဇယား (၄၆) ယဉ်ကျေးမှုနှင့်လူငယ်ဖွံ့ဖြိုးရေးအခြေအနေ

ယဉ်ကျေးမှုနှင့်လူငယ်ဖွံ့ဖြိုးရေးဆိုင်ရာများ	ဝန်ဆောင်မှု
လူငယ်များအနားယူအပန်းဖြေရန်နေရာများ ပျော်ပွဲရွှင်ပွဲများရှိခြင်း	ရှိ <input checked="" type="checkbox"/> မရှိ <input type="checkbox"/> မဖြေဆိုပါ <input type="checkbox"/>
လူမှုရေးလုပ်ငန်းများတွင်ပါဝင်မှု	ကောင်း <input type="checkbox"/> သင့် <input checked="" type="checkbox"/> ညံ့ <input type="checkbox"/> မဖြေဆိုပါ <input type="checkbox"/>
ဘာသာရေးလုပ်ငန်းများတွင်ပါဝင်မှု	ကောင်း <input type="checkbox"/> သင့် <input checked="" type="checkbox"/> ညံ့ <input type="checkbox"/> <input type="checkbox"/> မဖြေဆိုပါ <input type="checkbox"/>
အားကစားနှင့်ကာယလေ့ကျင့်ခန်းများပြုလုပ်ရန် နေရာနှင့်အထောက်အကူပြုပစ္စည်းများရှိခြင်း	ကောင်း <input type="checkbox"/> သင့် <input type="checkbox"/> ညံ့ <input type="checkbox"/> <input type="checkbox"/> မဖြေဆိုပါ <input checked="" type="checkbox"/>
ဖွံ့ဖြိုးရေးလုပ်ငန်းများတွင်ပါဝင်မှု	ကောင်း <input checked="" type="checkbox"/> သင့် <input type="checkbox"/> ညံ့ <input type="checkbox"/> <input type="checkbox"/> မဖြေဆိုပါ <input type="checkbox"/>
ရိုးရာဓလေ့ထုံးစံများနှင့်ယဉ်ကျေးမှုအမွေအနှစ်များ ထိန်းသိမ်းစောင့်ရှောက်ခြင်းတွင်ပါဝင်မှု	မရှိ <input type="checkbox"/> နည်း <input type="checkbox"/> များ <input checked="" type="checkbox"/>
စိတ်ဝင်စားရာများကိုမိမိကိုယ်တိုင်လေ့လာသင်ယူနိုင်မည့်နေရာများ၊ လူငယ်ရိပ် သာများ၊ စာကြည့်တိုက်များစသည်တို့တွင်ဝင်ရောက်လေ့လာသင်ယူနိုင်ခြင်း	ရှိ <input type="checkbox"/> မရှိ <input type="checkbox"/> မဖြေဆိုပါ <input type="checkbox"/> <input type="checkbox"/>

လေ့လာတွေ့ရှိချက်။ ။ ကျေးရွာတွင် ယဉ်ကျေးမှုနှင့် လူငယ်ဖွံ့ဖြိုးရေး၊ လူငယ်များအနားယူ အပန်းဖြေရန်နေရာများ ပျော်ပွဲရွှင်ပွဲများရှိခြင်း၊ လူမှုရေးလုပ်ငန်းများတွင် ပါဝင်မှုကောင်းမွန်ပါသည်။ ဘာသာရေး လုပ်ငန်းများတွင် ပါဝင်မှုရှိပါသည်။ ဖွံ့ဖြိုးရေးလုပ်ငန်းများတွင် ပါဝင်မှုရှိကြောင်း လေ့လာတွေ့ရှိရပါသည်။

(ဏ) ကျေးရွာတည်ငြိမ်ရေးနှင့်ဘေးကင်းလုံခြုံရေးအခြေအနေ

(ဏ-၁) လုံခြုံရေးဆိုင်ရာဝန်ဆောင်မှုများအားလက်လှမ်းမီမှု

ဇယား (၄၇) ဘေးကင်းလုံခြုံရေး၊ဝန်ဆောင်မှုအထောက်အကူများအားလက်လှမ်းမီမှု

ဝန်ဆောင်မှုများ	ကျား	မ
တယ်လီဖုန်းလိုင်း၊ တယ်လီဖုန်း တာဝါတိုင်များ၊ ကြေးနန်းလိုင်း၊ အင်တာနက်လိုင်း၊ ရုပ်မြင်သံကြားလိုင်း၊ ရေဒီယိုလိုင်းစသော ဆက်သွယ်ရေးနှင့် သတင်းအချက်အလက်ဖြန့်ဝေခြင်းဆိုင်ရာ အထောက်အကူပြု အဆောက် အဦ များရှိခြင်းနှင့် လက်လှမ်းမီခြင်း	ရှိ <input type="checkbox"/> မရှိ <input type="checkbox"/> မဖြေဆိုပါ <input type="checkbox"/>	ရှိ <input type="checkbox"/> မရှိ <input type="checkbox"/> မဖြေဆိုပါ <input type="checkbox"/>
အာမခံလုပ်ငန်းများ၏ဝန်ဆောင်မှုများကိုရရှိနိုင်ခြင်း	ရှိ <input type="checkbox"/> မရှိ <input type="checkbox"/> မဖြေဆိုပါ <input type="checkbox"/>	ရှိ <input type="checkbox"/> မရှိ <input type="checkbox"/> မဖြေဆိုပါ <input type="checkbox"/>
လူထုအခြေပြုသဘာဝ ဘေးအန္တရာယ်လျှော့ချရေး အစီအစဉ်	ရှိ <input type="checkbox"/> မရှိ <input type="checkbox"/> မဖြေဆိုပါ <input type="checkbox"/>	ရှိ <input type="checkbox"/> မရှိ <input type="checkbox"/> မဖြေဆိုပါ <input type="checkbox"/>
ဆိုင်ကလုန်း(သို့)အရေးပေါ်အခြေအနေအကာအကွယ်များနှင့် လက်လှမ်းမီခြင်း	ရှိ <input type="checkbox"/> မရှိ <input type="checkbox"/> မဖြေဆိုပါ <input type="checkbox"/>	ရှိ <input type="checkbox"/> မရှိ <input type="checkbox"/> မဖြေဆိုပါ <input type="checkbox"/>
မူခင်းများကာကွယ်တားဆီးလျော့ချရေးအတွက်ရဲဘက်ဆိုင်ရာများမှဝန်ဆောင်မှုပေးခြင်း	ရှိ <input type="checkbox"/> မရှိ <input type="checkbox"/> မဖြေဆိုပါ <input type="checkbox"/>	ရှိ <input type="checkbox"/> မရှိ <input type="checkbox"/> မဖြေဆိုပါ <input type="checkbox"/>
မီးဘေးအန္တရာယ်ကာကွယ်ခြင်းဆိုင်ရာ ဝန်ဆောင်မှုများနှင့်လက်လှမ်းမီခြင်း	ရှိ <input type="checkbox"/> မရှိ <input type="checkbox"/> မဖြေဆိုပါ <input type="checkbox"/>	ရှိ <input type="checkbox"/> မရှိ <input type="checkbox"/> မဖြေဆိုပါ <input type="checkbox"/>

လေ့လာတွေ့ရှိချက်။ ။ ကျေးရွာတွင် လုံခြုံရေးဆိုင်ရာ ကိစ္စရပ်များအတွက်လည်း အလွယ်တကူ အကြောင်းကြားကာ အကူအညီရယူနိုင်ကြောင်းလေ့လာတွေ့ရှိရပါသည်။

(ဏ-၂) မူခင်းဖြစ်ပွားမှု

ဇယား (၄၈) မူခင်းဖြစ်ပွားမှုအခြေအနေ

	လူကုန်ကူးမှု	ခိုးမှု	မူးယစ်ဆေးသုံးစွဲမှု	အကြမ်းဖက်မှု
မူခင်းဖြစ်ပွားမှု	စိုးရိမ်ရသည် <input type="checkbox"/>	စိုးရိမ်ရသည် <input type="checkbox"/>	စိုးရိမ်ရသည် <input type="checkbox"/>	စိုးရိမ်ရသည် <input type="checkbox"/>
အခြေအနေ	သာမန် <input type="checkbox"/> မရှိ ✓	သာမန် <input type="checkbox"/> မရှိ ✓	သာမန် <input type="checkbox"/> မရှိ ✓	သာမန် <input type="checkbox"/> မရှိ ✓

လေ့လာတွေ့ရှိချက်။ ။ကျေးရွာတွင် လူကုန်ကူးမှု၊ အကြမ်းဖက်မှုများနှင့် မူးယစ်ဆေးသုံးစွဲမှုလုံးဝ မရှိပါ။ အရက်သေစာသောက်စားခြင်း အနည်းငယ်မျှသာရှိပြီး ခိုးဆိုးလုယက်မှုများ မရှိကြောင်း လေ့လာတွေ့ရှိရပါသည်။

ကိုးကားစာရင်း

- ၁။ သမဝါယမနှင့် ကျေးလက်ဖွံ့ဖြိုးရေးဝန်ကြီးဌာန၊ ကျေးလက်ဒေသဖွံ့ဖြိုးတိုးတက်ရေးဦးစီးဌာန ၏ ကျေးလက်ဒေသဖွံ့ဖြိုးရေးအစီအစဉ်ရေးဆွဲခြင်း လမ်းညွှန်စာအုပ်၊ ၂၀၂၀၊ နိုဝင်ဘာ ။
- ၂။ ၂၀၂၃ ခု ဖေဖော်ဝါရီလ က တောရွာကျေးရွာတွင် ကျင်းပခဲ့သော ကျေးရွာအခြေအနေကို ရွာသူ/ရွာသား များကိုယ်တိုင် ဆန်းစစ်အကဲဖြတ်ခြင်းလုပ်ငန်းမှမှတ်စုများ၊
- ၃။ ကျေးရွာအုပ်စုအုပ်ချုပ်ရေးမှူး၏ ကျေးရွာဆိုင်ရာ ရည်ညွှန်းမှတ်တမ်းစာအုပ်၊

မျှော်တော်ဦးအုပ်စု၊ တောရွာကျေးရွာ ကျေးရွာဖွံ့ဖြိုးတိုးတက်ရေးလုပ်ငန်းစီမံကိန်း ကော်မတီဝင်များစာရင်း

ဖွဲ့စည်းသည့်နေ့ ၂၇-၈-၂၀၂၂

စဉ်	အမည်	အဘအမည်	မှတ်ပုံတင်အမှတ်	အသက်	တာဝန်	ဖုန်းနံပါတ်
၁	ဦးပုမောင်	ဦးကျန်အောင်	၁၁/မအန(နိုင်) ၀၁၂၅၁၄	၆၃ နှစ်	ဥက္ကဋ္ဌ	၀၉ ၂၅၇၇၃၉၂၆၁
၂	ဦးတင်ထွန်း	ဦးချီးစားဖြူ	၁၁/မအန(နိုင်) ၀၁၂၈၁၆	၅၇ နှစ်	အတွင်းရေးမှူး	၀၉ ၈၉၀၉၅၅၀၇၆
၃	ဦးမောင်ထွန်းမင်းအောင်	ဦးစိန်တင်အောင်	၁၁/မအန(နိုင်) ၀၄၇၃၂၈	၃၄ နှစ်	ဘဏ္ဍာရေးမှူး	၀၉ ၄၄၂၂၀၄၆၆၃
၄	ဒေါ်ဝင်းဝင်း	ဦးမောင်သာညို	၁၁/မအန(နိုင်) ၀၃၂၆၉၁	၃၉ နှစ်	စာရင်းကိုင်	၀၉ ၄၄၈၀၆၅၃၉၀
၅	ဒေါ်သန်းသန်းနု	ဦးကောင်းကျော်ထင်	၁၁/မအန(နိုင်) ၀၂၆၀၅၄	၄၈ နှစ်	အဖွဲ့ဝင်	၀၉ ၈၉၁၉၀၂၅၉၈
၆	ဦးကျော်မိုးနိုင်	ဦးပုကြီး	၁၁/ရဗန(နိုင်) ၀၉၄၁၂၆	၄၁ နှစ်	အဖွဲ့ဝင်	၀၉ ၆၈၁၂၀၉၇၉၃
၇	ဒေါ်ဖြိုးအိဖြူ	ဦးမောင်လှမြင့်	၁၁/မအန(နိုင်) ၀၆၅၄၈၆	၃၈ နှစ်	အဖွဲ့ဝင်	၀၉ ၄၄၂၈၃၁၅၃၅

